



Photo Club Rebecq ASBL

P C R

Editeur responsable : Jack Freuville chemin du Flamand 22 B 1430 Rebecq

Dépôt légal : e-Dépôt de la Bibliothèque Royale



Xavier Deswaef

Février 2016



Chers amis photographes.

L'année 2016 a très bien démarré et promet d'être un excellent cru pour notre club.

L'agenda a été concocté avec attention et nous offrira plein d'opportunités pour faire des exploits photographiques, tout en se rencontrant pour échanger nos expériences et passer de bons moments ensemble.

Vous êtes également invités à apporter vos appareils photos aux réunions pour pouvoir discuter de leurs subtilités.

Afin d'avoir plus de temps pour nos activités, nous allons ouvrir nos portes dès 20h00.



Dans quelques jours aura lieu la première de nos deux sorties à Train World.

Nous espérons vous y retrouver nombreux. Vous trouverez tous les détails dans ces pages.

Vous trouverez également les informations sur notre repas du 17 juin.

Le thème « Photos de Rebecq pour le calendrier » ne figure pas à l'agenda des concours ; nous comptons sur vous tous pour nous faire d'excellentes photos lors de nos sorties à Rebecq.

Si vous avez de vieux boîtiers et téléobjectifs dont vous ne savez que faire, il y a un fabricant Suédois qui se propose de les recycler.

Amitiés Jack



Sommaire

Editorial	Page 2
Résultats concours	Pages 4 à 6
Concours à venir	Pages 7 à 8
Petites annonces	Page 9
Calendrier	Pages 10 à 11
Diner club	Page 12
Gala	Page 13
Epinglé pour vous	Pages 14 à 15
Informatique	Page 16
A vos agendas	Pages 17 à 24
Renseignements sur le PCR	Page 25

Les lauréats de nos concours :

Basé sur un calcul pondéré des résultats obtenus et de l'assiduité de participation aux concours, Yves a été déclaré grand vainqueur pour l'année 2015.

Bravo Yves.

Résultats du concours du mois de Janvier : Thème libre

Félicitations à : Axelle ; Yves ; Roland ; Daniel ; François ; Jack ; Evelyne ; Gilberte & Philippe ainsi qu'à tous les participants.

Ci-dessous vous trouverez les douze meilleures photos du concours. Si un des lauréats voudrait faire un exposé sur les conditions dans lesquelles il a fait sa photo ainsi que les données techniques telles que les réglages de l'appareil et le post-traitement, cela serait intéressant pour l'assistance.

Toutes les photos primées des concours sont reprises sur le site du club où chaque membre dispose de son emplacement. Vous êtes tous invités à y déposer les photos que vous souhaitez partager. Si cela vous rebute un peu, Pierre & Yves vous aideront.

1^{er} place : Axelle



2^{eme} place : Yves



3^{eme} place : Roland



4^{eme} place : Daniel



5^{eme} place : Daniel



6^{eme} place : Yves



7^{eme} place : François



8^{eme} place : Jack



9^{ème} place : Evelyne



10^{ème} place : Gilberte



11^{ème} place : Evelyne



12^{ème} place : Philippe



Concours à venir :

26/02 Concours : Le paysage

Les thèmes suivants sont indiqués à l'agenda repris dans ces pages.

Vendredi 12 Février nous aurons une projection de photos illustrant les thèmes des concours 2016 qui pourront vous servir d'inspiration. A chacun ensuite d'exprimer sa sensibilité et ses émotions hors du carcan d'une définition scolastique.

Nous vous rappelons les quelques règles concernant nos concours :

Afin de pouvoir apprécier au mieux votre travail et de permettre à tous de tirer avantage de la perception et de l'expérience des autres, voici un aperçu de la façon d'évaluer :

- | | |
|------------------------------------|--|
| La technique : | Englobe l'utilisation des outils dont vous disposez |
| Le cadrage : | Concerne votre regard et la façon de composer une photo |
| L'impact et l'originalité : | Ici vous cotez avec votre cœur. |

En résumé ces trois cotes ont leurs particularités et même si une photo ne vous plait pas il faut pouvoir admettre qu'elle puisse être techniquement bonne ; inversement une photo floue ou mal exposée, dans des limites, peut être bien cadrée et éveiller des émotions.

Vous pouvez également consulter, sur le site du club, l'exposé sur la façon de coter repris à la présentation sur les thèmes des concours 2015 et également disponible par courriel sur simple demande.

Les concours du Photo Club Rebecq sont ouverts à tous les membres pour y participer avec leurs photos ; ou de leur proche, ces photos n'engagent que le participant.

Pour des raisons déontologiques et légales nous ne pourrions pas accepter des photos reprises des médias ou d'Internet ainsi que des photos dont les droits ne sont pas acquis.

Les photos que vous soumettez pour les concours, ou pour notre site doivent être au format : 25,47 cm de large par 16,93 cm de haut ; en cas de recadrage, la dimension la plus grande de votre photo ne doit pas dépasser en largeur ni en hauteur. Une résolution de 300 PPP (DPI) est préconisée.

Pour ne pas faire perdre du temps à tous lors des réunions, il est conseillé d'envoyer vos photos de concours suffisamment à l'avance à la nouvelle adresse courriel :

photoclubrebecq@gmail.com

Pensez à vérifier que votre fournisseur Internet accepte le poids du fichier ; trois photos au format requis approchent des 9 Mo.

Nous vous demandons de bien vérifier que votre courriel a bien été réceptionné ; certains services tels que We Transfer n'envoient pas de message d'erreur ; il est donc toujours recommandé d'apporter une copie de vos photos sur une clef USB.

Chaque participant peut envoyer une ou deux photos au concours, plus une troisième en réserve que nous présenterons s'il reste du temps.

Nous vous demandons de bien indiquer votre nom lors de la présentation des photos pour nous faciliter les classements et l'administration du club.

Petites annonces :

A vendre d'occasion :

- 1. A donner : 2 bancs de reproduction / 1 bac à lumière / 1 sac à dos / 1 trépied photo
Disponibles au local**
- 2. A vendre 2 barrettes RAM de 4 GB Appel SIL8PC12800 4GB DDR3 PC 12800 € 35,00 / pièce
Contacter Jack Freuville jack_bureau@yahoo.fr**
- 3. Les copies des galas numériques**
 - a. Le montage du gala 2014**
 - b. Les montages sont au format Microsoft exe.**
 - c. Le DVD est proposé au prix de 10.00 €****Les membres ayant présenté un montage à un des galas et ne souhaitant pas voir leurs photos distribuées peuvent faire la demande de voir celles-ci retirées**

Si vous avez des objets à donner ; échanger ou à vendre touchant à notre passe-temps, vous pouvez les insérer gratuitement dans ce journal.

Calendrier 2016

03/02 Sortie Trainworld

12/02 Réunion technique.

Présentation des thèmes de concours 2016

26/02 Concours : Paysage.

27/02 Exposition les amis de l'hospice

05/03 Sortie Trainworld

11/03 Réunion technique

Présentation par Evelyne et Patrick sur la Namibie.

11 au 13/03

Sortie : Carnaval de Rebecq

25/03 Concours : Transports en commun

08/04 Réunion technique. M Objects

22/04 Concours : La météo

13/05 Réunion technique.

27/05 Concours : La couleur Jaune

10/06 Concours : Photo au ras du sol

17/06 Diner du club

24/06 Relâche.

25 & 26/06 Braderie de Rebecq

05 > 07/08 Sortie : De Fer et de Feu

Le Gala du Photo Club Rebecq

est organisé du 29 Septembre au 01 Octobre ; il y aura du pain sur la planche. Prévoyez les embrochations nécessaires pour éviter des « Tennis elbows du tapis à mulots ».

Réunion technique

Nous comptons mettre l'accent sur la pratique de la photographie. Vous êtes tous cordialement invités à partager vos expériences personnelles lors d'un exposé technique ; C'est avec plaisir que nous l'incorporons dans une de nos réunions techniques.

Sorties :

Deux sorties sont organisées à Train World D'autres sorties seront organisés suivant les opportunités offertes telles que :

Le carnaval de Rebecq

La braderie en Juin

De Fer et de Feu en Août

Voilà des opportunités pour faire de bonnes photos pour notre calendrier 2017

Nous vous invitons tous à proposer des sorties qui vous sembleraient intéressantes.

09/09 Réunion technique.

Préparation du gala.

23/09 Réunion technique.

Préparation du gala.

29/09 Installation et répétition finale du gala.

30/09 Générale publique du gala.

01/10 Gala.

02/10 Diner du club Raclette

14/10 Réunion technique.

28/10 Concours : Les fruits

11/11 Réunion technique.

25/11 Concours : Sur l'eau

09/12 Réunion technique.

25/12 Relâche.

Diner club

Réservez les dates suivantes pour nos agapes

Vendredi 17 Juin

Dimanche 02 Octobre

Ci-dessous le menu de notre diner du club du 17 Juin à l'auberge du moulin d'Arenberg.

L'apéritif est offert par le club.

Pourriez-vous nous faire part de vos choix au menu à la nouvelle adresse courriel du club

photoclubrebecq@gmail.com et de confirmer votre participation avant le 15 Février en payant un acompte de 50% soit € 19,00 par personne à verser exclusivement sur le compte du club

BE19 0000 0232 9212 en mentionnant votre nom et diner PCR du 17 Juin

Pour les grandes soifs, des bouteilles de vin blanc ou rouge supplémentaires peuvent être commandées sur place au prix de € 15,00

Diner du Photo Club Rebecq du 17 juin 2016

Apéritif maison

ou

Jus de pomme frais du moulin d'Arenberg



Entrée :

Carpaccio de bœuf artichaut grillé et son mesclun

ou

Brochette de scampi marinés aux citrons



Plat :

Pavé de saumon béarnaise

ou

Suprême de poularde, sauce aux herbes et poêlée de pleurotes



Dessert :

Paire à l'italienne (paire pocher et glace cocangelle)

ou

Crème brûlée



Avec par personne

1/2 bouteille de vin,

1/2 grande bouteille de coca ou de jus pomme de Rebecq

1/2 bouteille d'eau

1 café ou un thé.

Recettes pour réussir le gala :

Le Photo Club encourage l'utilisation du logiciel M Objects pour les montages ; Celui-ci s'est montré très fiable par le passé ; permet une uniformisation de la qualité technique et évite la complication d'une pléthore de programmes divers.

Vous êtes tous invités à proposer les thèmes que vous affectionnez ; le programme sera ensuite élaboré en vue d'un gala équilibré et qui nous le présumons, intéressant.

Les membres qui ne se sentent pas à l'aise avec ce programme et qui souhaiteraient profiter de l'expérience acquise peuvent venir avec :

- ✓ Une idée de sujet
- ✓ Approximativement septante photos
- ✓ Une musique

Evitez d'essayer de bourrer trop de photos dans vos montages ; il vaut mieux penser :

Oh c'est déjà fini.

Que

M...de que c'est long

Nous nous ferons un plaisir de vous guider au travers des étapes de l'élaboration de votre montage.

Eliane et Yves présenteront également des exposés techniques sur ce sujet

Epinglé pour vous :

Axelle et Evelyne

Nos deux championnes de la photo ont apparemment des racines dans le domaine du Pop Art

Je vous invite à consulter le site de la peintre Namuroise Evelyne Axell <http://www.evelyne-axell.info/fra/>



Réponse Photo Janvier (suite)



J'ai flippé pour les photos de Julia Margaret Cameron ; sa maîtrise du clair obscur avec les moyens dont elle disposait, au milieu du 19^{ème} siècle, en sont époustouffants.

Les photos de l'Iranien Hanif Shoaei m'ont également interpellé ; le message est clair ; où que l'on soit et quelles que soient les pressions auxquelles on peut être soumis, Internet est une fenêtre sur l'extérieur qui peut vous apporter de la lumière



Réponse Photo Février

Un dossier très bien ficelé sur la maîtrise de la profondeur de champ.

Plein de trigrammes tant appréciés de nos amis d'outre Quiévrain et de calculs pour les matheux parmi vous.

Des notions importantes y sont rappelés tels que le cercle de confusion.



Voici un exemple intéressant d'utilisation du flou pour obtenir un effet esthétique.

After Van Dongen de Norman Parkinson.

Et ci-dessous un exemple de profondeur de champ extrêmement faible que j'ai obtenu avec un objectif de 50 mm ouvert à f 1,8



Je vous invite tout particulièrement à admirer la photo page 44

Réponse Photo Hors-Série N° 22

Bien débiter avec votre reflex

Le B A-BA pour tout photographe

Le Photo Club Rebecq est abonné à Réponses Photo et vous pouvez les consulter au club. Vous y trouverez également d'excellentes photos qui développeront votre fibre créative pour nos concours ainsi que des essais de matériel.

Notre site internet est des plus informatifs et fait l'objet d'améliorations continues de Pierre et Yves. Je vous invite chaudement à le consulter régulièrement.

Si vous trouvez des articles intéressants vous pouvez m'envoyer les données. Nous n'avons pas l'autorisation de publier ces articles mais nous pouvons bien indiquer les données aux membres pour qu'ils puissent les consulter ou se les procurer personnellement.

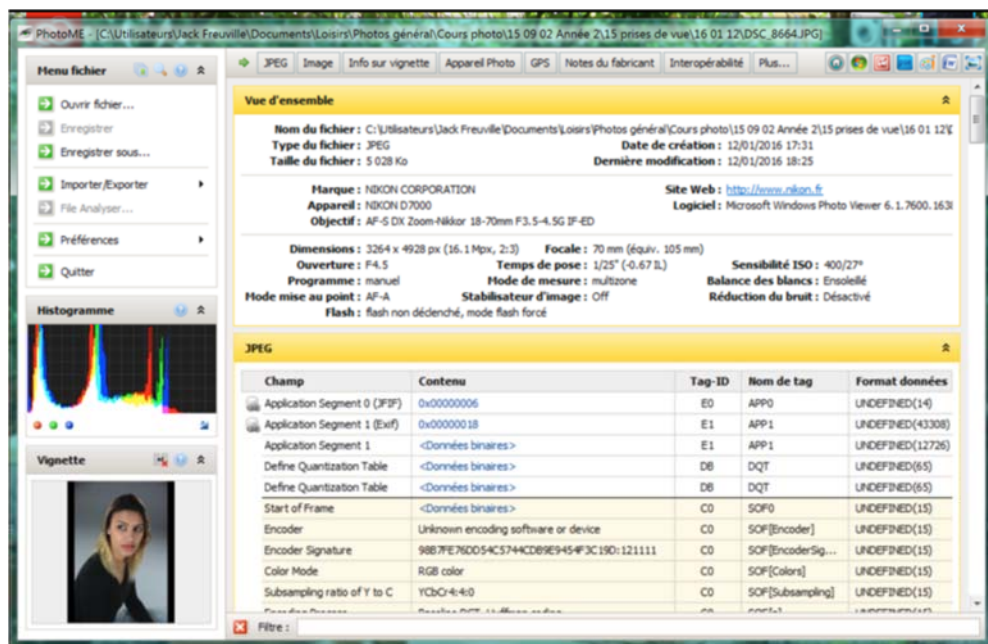
Informatique

Nous pensons ouvrir ces pages à des sujets traitant de l'informatique en relation à la photo.

Il n'est pas nécessaire d'étaler des connaissances de « Geek » et d'essayer d'éblouir les gens à coup de bits et de Bytes mais de nous faire part des logiciels que vous connaissez et qui rendent des services utiles aux photographes.

Par exemple : Photo ME qui va chercher une foule de métadonnées dans les arcanes de vos photos.

<http://www.photome.de/>



Vous êtes tous invités à nous faire part de vos expériences en ce domaine

A vos agendas :

Nouveaux événements

Sortie au musée Trainworld les Mercredi 3 Février et samedi 05 Mars

Nous avons prévu deux dates ; une en semaine où il y aura moins d'affluence et une le samedi pour les membres qui ne peuvent se libérer en semaine ; vous pouvez, bien-sûr venir aux deux évènements.

Pour être dans l'ambiance ferroviaire et éviter les désagréments du ring de Bruxelles, nous prévoyons d'y aller en train.

Rendez-vous le Mercredi 3 Février à 08h45 à la gare de Tubize sur le quai N° 1

Et le samedi 05 Mars 09h15 au même endroit pour la seconde visite

Il est plus facile d'acheter ses billets en ligne.

La gare de Tubize possède un très grand parking gratuit rue de l'Industrie à côté du magasin Champion.

Cette sortie vous permettra de faire des photos pour le thème du concours de Mars « Les transports en commun »



De : 76.014:FMB Train World Info <info@trainworld.be>
À : "jack_bureau@yahoo.fr" <jack_bureau@yahoo.fr>
Envoyé le : Mardi 24 novembre 2015 11h51
Objet : Message sur le site internet

Bonjour,

Les photographies sont tout à fait autorisées dans le musée tant que cela reste pour votre usage personnel. Les flash et trépieds sont également autorisés.

Met vriendelijke groeten - Bien à vous - Kind regards - Mit Freundlichen Grüßen

Caroline Maes
Management Assistant



Train World
Prinses Elisabethplein 5 | BE-1030 Schaarbeek
Place Princesse Elisabeth 5 | BE-1030 Schaerbeek

T + 32 (0)2 224 74 98 (911/47 498)
M caroline.maes@b-rail.be
W trainworld.be

De :
Nom: Photo Club Rebecq
E-mail: jack_bureau@yahoo.fr
Message: Bonjour
Nous souhaitons faire une visite photo du musée Train World
Pourriez-vous nous informer de vos conditions pour :
• Faire des photos
• Utiliser des trépieds
• Utiliser des flashes
En vous remerciant d'avance de votre réponse
Jack Freuville
Secrétaire PCR

La sublime mascarade à Charleroi du 1 au 26 Février

<http://www.expositions-wallonie.be/charleroi/la-sublime-mascarade/>



Sublime Mascarade
Quand Venise s'invite à Charleroi

EXPO

Die 1^{er} au 26 février 2016

Venez découvrir les créations exclusives de Daniele BOSSI pour le Carnaval de Venise

ESPACE WALLONIE DE CHARLEROI
Rue de France, 3 • 6000 CHARLEROI
Tél : 071/20.60.80
Mail : ew.charleroi@spw.wallonie.be
www.expositions-wallonie.be
Entrée libre

1718
Appel gratuit

Bossi

Charleroi CentreVille

Wallonie

Un évènement similaire est également prévu dans les jardins du château d'Annevoie du 23 au 24 Avril

<http://www.annevoie.be/?page=event/les-Costumes-de-Venise>




Costumés de Venise
aux
Jardins d'Annevoie

23 & 24 avril 2016

- de 18 ANS : GRATUIT - ADULTES : 10€

RTL l'avenir.net

Exposition Dolorès Dupaix 12 DDS - "Empathie Photographique" Du 23 Janvier au 14 Février



DOLORÈS DUPAIX - 12DDS

EMPATHIE PHOTOGRAPHIQUE

DU 23 JANVIER
AU 14 FÉVRIER
2016

EXPOSITION
À L'ESPACE ORCADRE
CENTRE CULTUREL D'ENGHËN

DU MARDI AU VENDREDI
DE 10 À 17H30
SAMEDI DE 11 À 18H
DIMANCHE DE 12 À 18H

VERNISSAGE
LE VENDREDI 22 JANVIER
À 19H30

DÉVERNISSAGE
LE DIMANCHE 14 FÉVRIER
À 18H

AUTOUR D'UNE
PRESTATION MUSICALE PAR
IRÈNE DENEUVILLE
AUTEUR-COMPOSITEUR-INTERPRÈTE

Chers amis de la photographie,

J'ai le plaisir de vous inviter au vernissage de notre exposition qui aura lieu le 12 février de 19h30 à 21h30 au Musée de la Porte à Tubize.

L'exposition sera ensuite accessible pendant deux semaines (trois week-end) ; pendant les week-end, une permanence par nos membres sera assurée.

Amicalement,

Francis SAUTOIS

Photo Club New Vision de Tubize



02/355 98 66 0472/63 56 06

<http://www.photoclubnewvision.be/>



L'Office du Tourisme et du Patrimoine de Tubize
vous invite au vernissage de l'exposition du

PHOTO CLUB NEW VISION DE TUBIZE

le vendredi 12/02/2016
de 19h30 à 21h30

Musée 'de la Porte' - Rue de Bruxelles 64 - 1480 Tubize
Exposition accessible du 13/02 au 28/02/2016 (sauf lundis et jours fériés)
du mardi au dimanche de 14 à 18h et de 10 à 13h les mercredis et vendredis

Le Centre culturel de Soignies, le Cercle photographique de Soignies et l'Entente photographique hennuyère amateur présentent

ROBERT DOISNEAU

27 février - 20 mars 2016
SOIGNIES

ESPACE CULTUREL VICTOR JARA **TOUT COURT**


La qualité du photographe doit être l'espoir d'un miracle contre toute logique. Une espèce de foi dans l'heureux hasard. N'importe quoi peut arriver au coin d'une rue. Je me fais un décor, un rectangle et j'attends que des acteurs y viennent jouer je ne sais pas quoi.

Robert Doisneau lors d'un entretien radiophonique avec Pascale Charpentier [Emission Agora - France Culture]

Cette exposition mise en œuvre par l'Atelier Robert Doisneau, structure créée par les deux filles de l'illustre photographe, pour assurer la conservation et la représentation de son œuvre, offre une rétrospective générale des photographies de l'artiste.

Au fil des 30 tirages, vous serez ainsi invités à traverser toute une carrière, et à découvrir cette posture bienveillante qui lui est si particulière.

Parallèlement à cette exposition se déroulera le Salon de l'Entente photographique hennuyère amateur. Exposition ouverte en semaine de 09h30 à 12h et de 13h30 à 16h30 ainsi que le week-end de 14h à 16h. Vernissage de l'exposition le samedi 27 février à 11h.



PLACE VAN ZEELAND, 31 • 7060 SOIGNIES
INFOS: 067 347 428 • ENTRÉE GRATUITE
www.centre-culturel-soignies.be



Sous le Haut Patronnage



invitation

Armand De Smet
Georges De Valkeneer
Christiane Defays
Paul Ghislain
Christian Hendrickx
Claude Jarraud
Raymond Klein
Michel Neuwels
Maurice Ricou
Jean-Pierre Simon
Olivier Taminiau
André Teyck

www.pcsoignies.be

présentent leurs réalisations au

**Gala Audiovisuel Numérique
du Cercle Photographique
de Soignies**

Le samedi 13 février 2016 à 15 heures
Au Centre Culturel de Soignies
Place Van Zeeland, 31

De la part deP.A.F. 5,00 €

Formulaire d'inscription à la newsletter du Cercle Photographique de Soignies

Nom et Prénom

Adresse

Code postal et Localité

E-Mail

No de GSM

Vous pouvez également vous tenir au courant d'évènements photos en consultant l'Agenda de Réponses Photo au club et en vous abonnant à la lettre d'informations Arts & Images éditée par A.J. Baudoux

Baudoux.godart@gmail.com

Bonne lecture et @+

Jack

Le Photo Club Rebecq est assuré en conformité avec ses obligations légales.

Le club n'est pas responsable des dommages aux personnes ni aux biens sortant du cadre de ses obligations.

Dans ce contexte, les membres restent responsables de leurs accidents éventuels et des dommages qu'ils pourraient causer.

Les photos, propos et articles présentés au club, affichés lors d'expositions ; projetées lors de galas ; déposées sur le site internet du club ou publiées par le club n'engagent que la responsabilité de leur auteur et n'engagent pas le Photo Club Rebecq ni l'éditeur.

Président	: Charly KEPPENS	02 395 66 97	keppens.charly@skynet.be
Vice-Président	: Michel MARECHAL	067 63 81 64	michel.marechal@gdfsuez.com
Secrétaire	: Jack FREUVILLE	067 63 79 35	jack_bureau@yahoo.fr
Trésorier	: Roland BOURGEOIS	067 67 00 42	
Relations Publiques	: Eliane KEPPENS	02 395 66 97	keppens.eliane@skynet.be
Web Master	: Pierre Pringels	02 395 66 87	Webmaster@photoclubrebecq.be
Trésorier et Web Master adjoint	: Yves Van FRAEYENHOVEN	0487 16 41 29	vfbuizingen@telenet.be

Site Internet <http://www.photoclubrebecq.be/>

Compte bancaire **BE19 0000 0232 9212**