



FÉDÉRATION DE CERCLES PHOTOGRAPHIQUES ASBL

Plaisirs en Images

AGENDA DES CLUBS NOS FORMATIONS DES FICHES AFFINITY
LES PHOTOS DES MEMBRES DES INFOS

GRAND PRIX DE LA FCP **COULEUR- MONOCHROME - NATURE** **OUVERTURE LE 9 MARS 2026**

Courriel du concours : fcpcconcours@gmail.com

SECTION PAPIER

Ouverture du concours : 9 mars 2026

Fermeture du concours : 26 avril 2026

Jugement public : samedi 2 mai 2026

Adresse et horaire du jugement : Espace Image
Création, Rue Rogier, 9

SECTION IMAGES PROJETEES

Ouverture du concours : 9 mars 2026

Fermeture du concours : 26 avril 2026

Jugement public : dimanche 3 mai 2026.

Adresse et horaire du jugement : Espace Image
Création, Rue Rogier, 9

FERMETURE LE 26 AVRIL 2026



Bulletin d'informations de la FCP

Numero 80 - Avril 2026

- Éditorial.
- La photo du mois.
- Grand Prix de la FCP, concours photo
- Jeu photo 2026.
- Les formations FCP organisées dans les clubs.
- Agenda des cercles.
- Les photos du mois de nos membres.
- Découverte photo.
- Fiches Affinity
- Un club, une expo.
- Les concours extérieurs.
- Les expositions extérieures.
- Bourse photo.

Citations :

« Le photographe est rempli de doute. Rien ne l'apaisera. »


Raymond Depardon

« Un amateur s'inquiète de l'équipement, un professionnel de l'argent et l'artiste de la lumière »

Auteur inconnu



Page de couverture



C'est le printemps, voici votre lettre d'informations 80 d'avril 2026 et ce n'est pas un poisson.

Notre GRAND PRIX DE LA FCP, concours papier et images projetées est maintenant lancé, la clôture est fixée au 26 avril 2026.

Ce concours est ouvert à tous les membres affiliés à la FCP et il est entièrement gratuit.

Le règlement est disponible sur le site de la FCP en page d'accueil et dans l'onglet concours :

<https://fcpasbl.wixsite.com/photographie>

Le jugement se déroulera dans les locaux du club photo de Boussu Espace Image Création, Rue Rogier, 9 - 7300 Boussu (Local dans l'ancienne gare de Boussu réaménagée).

Le samedi 2 mai 2026 pour la catégorie papier et le dimanche 3 mai 2026 pour la catégorie images projetées.

La distribution des prix est fixée au 13 juin 2026 à Waremme (salle de village d'Oleye) ainsi que la projection du diaporama des Images projetées et l'exposition des photos papier primées.

L'assemblée générale de la FCP se tiendra le samedi 13 juin 2026 à la
Maison de Village
rue d'Elmette, 37
4300 Waremme (Oleye)

Pour l'OA de la FCP
Benoit Mestrez
Secrétaire

Rédacteur responsable : Benoit Mestrez

Ont collaboré à ce numéro : Marc Braine, Paul Moest et Benoit Mestrez

Crédits photographiques (photos des membres) : Francis Roth, Luc Jacquemin, Norbert China, Philippe Renard et Benoit Mestrez.

Périodicité : mensuelle

Prochaine parution : 2 mai 2026

Contact : fcps.secretariat@gmail.com

Site : <https://fcpasbl.wixsite.com/photographie>

Copyright © 2020-2026 - Fédération de Cercles Photographiques ASBL - Tous Droits Réservés.





Jeu photographique 2026.

Ce jeu couvrira toute l'année 2026.

Période photographique : abandon de la règle temporelle
Pour l'envoi de vos photos, il est important de respecter quelques règles :

1. **Votre photo sera titrée impérativement** :

Nom, prénom de l'auteur - Titre de la photo - Cercle photographique de l'auteur

Prière de ne pas ajouter des signes de ponctuation.

Exemple : Tartempion Jean – La cabane au fond du bois – PC L'éclair

Si vous ne respectez pas cette consigne, nous vous contacterons pour vous demander une correction.

2. Espace colorimétrique conseillé : Srgb

3. Format :

1920 pixels pour la plus grande longueur.

4. **Envoi de vos photos : UNIQUEMENT**

via **Swisstransfer** : <https://www.swisstransfer.com/fr-be>

via **Smash** <https://fromsmash.com/fr>

Tout autre mode ne sera pas accepté

à l'adresse ; fcp.secretariat@gmail.com

5. Les catégories :

**Paysage
Faune
Flore
L'humain en photos
Photos artistiques
Photos diverses**

6. Toutes les photos reçues seront présentées sur notre site

<https://fcpasbl.wixsite.com/photographie> et pourront être publiées dans Plaisirs en Images ou Images Magazine.

Merci de votre participation.



FORMATIONS ITINERANTES FCP

Les formations dans les clubs organisées par la FCP se diversifient de plus en plus.

En voici succinctement le principe. Vous sélectionnez une ou plusieurs formations dans notre liste, après un premier contact avec nous via courriel : fcp.secretariat@gmail.com nous vous redirigerons vers un formateur. La majorité de ces formations sont gratuites mais pas toutes, d'autres sont payantes (*) le défraiement reste modeste, à vous de vous accorder avec le formateur. La trésorerie de la FCP prendra intégralement le coût du transport à sa charge. Les dates, horaires et modalités d'une formation seront à convenir entre le formateur et les clubs.

COGNEAU Jean-François

- Les sélections avec Photoshop
- Les calques avec Photoshop
- Les masques avec Photoshop
- Les modes de fusion avec Photoshop
- Échelles et perspectives : rapport photographe et sujet/objet
- La chromie : courbes – balance des couleurs – correction sélective
- Du Zone System au Digital Zone System : application du ZS à la photographie digitale
- La Lumière : principes – caractéristiques – impact en prises de vues studio

FORMATION 1 : Cette formation se décompose comme suit :

L'exposition (ouverture, vitesse d'obturation, sensibilité)

Les flous (flou du bougé, flou cinétique, bokeh)

La composition (12 conseils pour une meilleure composition)

FORMATION 2 : Exposé sur la préparation des fichiers en vue de l'impression ou de la projection.

Cet exposé se décompose comme suit:

L'image numérique (Définition, mode colorimétrique et profil, profondeur et poids).

La calibration d'un écran ou d'un projecteur (+ démonstration).

Préparation d'un fichier destiné à la projection.

Préparation d'un fichier destiné à l'impression à domicile ou par un prestataire de service.

DEVERS Christian

- Initiation au montage audiovisuel avec Picture to Exe (*)
- Transformations créatives avec Photoshop (*)
- Pratique du Matte Painting avec Photoshop (*)
- Pourquoi des photos non acceptées ou mal cotées aux concours ? : critères – analyses (*)

TALLIER Frédéric

- Jongler avec la suite Nik Software : réaliser des effets artistiques de manière autonome (*)
- Oser la créativité : trouver des idées – organiser les prises de vues – oser utiliser des outils (*)
- L'Intelligence Artificielle : présentation de Luminar Neo (*)

DEBUISSON Yves

FORMATION 1 : Le studio photo (*).

L'éclairage de studio, les setup de base, revue du matériel de studio avec démo.

Cette formation se déroule sur 2 soirs ou après-midi, la partie théorie et une partie pratique avec prise de vue.

FORMATION 2 : Le matériel photo (*).

Les objectifs. La théorie, focale - diaphragme, Classifications, les défauts (une soirée)

FORMATION 3 : La photo infrarouge (*).

La photo en infrarouge, Théorie, l'appareil dé filtré, les filtres, la post-production

FORMATION 4 : Les bases de la photo.

Les bases de la photo, le triangle d'exposition, le fonctionnement de l'appareil, on termine par un petit Quizz.



Avril 2026

Du 10 au 12 avril 2025 - PC Evasion Juprelle

Du 17 au 19 avril 2026 : PC 135 Neupré

Mai 2026

Samedi 2 mai 2026 : jugement public Grand Prix de la FCP papier - Espace Image Création Boussu

Dimanche 3 mai 2026 : jugement public Grand prix de la FCP Images projetées, Espace Image Création Boussu

Du 15 au 17 mai 2026 : PC Focal 81 La Calamine

Du 16 au 17 mai 2026 : Photo Vidéo Club Mehaigne Wanze

Juin 2026

Samedi 13 juin 2026 : Waremme, salle de village d'Oleye, AG de la FCP - Remise des prix su Grand Prix de la FCP - Exposition des lauréats papier - Diaporama des lauréats Images projetées

Du 20 au 21 juin 2026 : PC Donceel

**2026
Bi-centenaire
de la
Photographie**



EXPO **DARE D'ART** 2026

PHILIPPE GARDEUR

P. Gardeur expose chez P. Gardeur

31 janvier - 30 avril 2026

VERNISSAGE
samedi 31 janvier
15h-17h

LA SANDWICHERIE

Du mardi au vendredi de 10h à 14h et sur RDV • 0494 85 01 24
BASTOGNE • Place Saint-Pierre 13



Le photo club Evasion vous invite à sa

23^e EXPO PHOTOS

*Du
10 au 12 avril*

*Ecole Communale
Rue du Tige 144, JUPRELLE*

*Vendredi 10 vernissage à 20h00
Samedi 11 de 14h00 à 20h00
Dimanche 12 de 10h00 à 19h00*



Du 17/04 2026 au 19/04 2026

Photo Club 135 Neupré

Type de manifestation : Exposition annuelle


Lieu : Salle du Coude à Coude rue du Ry Chera, 1A 4121 Neuville (Domaine)

Horaire exposition : samedi 18/04 de 13 à 19h dimanche 19/04 de 10 à 19h

Vernissage : vendredi 17/04 à 20h

Responsable : Marc Lange

Courriel de contact : marclange@skynet.be



17/04 > 19/04/2026

Vernissage le vendredi 17 avril à 20 h

Samedi 18 avril de 13h à 19 h

Dimanche 19 avril de 10 h à 19 h

*Adresse : Salle du "Coude à Coude"
rue du Ry Chera, 1A 4121 Neuville (Domaine)*

www.photoclub135neupre.be

Contact Infos : M. LANGE 0473 71 22 80





PHOTO VIDÉO CLUB MEHAIGNE WANZE



Du 16 mai 2026 au 17 mai 2026

Photo-Vidéo Club Mehaigne Wanze

Type de manifestation : exposition annuelle du club

Lieu : salle du Gros Buisson, rue Saint-Martin n°1 (« Monument ») à 4520 Anthelme (Wanze)

Horaires exposition : samedi 16 mai 13-19h, dimanche 17 mai 11-18h

Vernissage : samedi 16 mai à 16h00

Responsable : José Noël

Courriel de contact : jhf.noel@gmx.fr



Exposition

**Salle du Gros Buisson
Rue St-Martin, 1
ANTHEIT - WANZE**

**Le sam 16 mai de 13 à 19h
Le dim 17 mai de 11 à 18h
Vernissage le 16 à 16h**



**PHOTO-VIDÉO CLUB MEHAIGNE
WANZE**

Invités d'honneur:

Michel Cleeren
Nicole Lange

Vidéastes

Alberty Anne-Marie
Delbrouck Jeanne
Dethier Alain
Dubois Caroline
Fouriez Jean
Jadot Christian
Lecharlier Raymond
Meyers Francis
Noël Yves
Riga Willy

Photographes

Caseau Florian
Cornet Benoît
Debroux Etienne
Deneubourg Danaëlle
Gilet Martine
Hanchir Jean-Marie
Legrand Michel
Lemoine Pierre
Liépin Michel
Noël José
Péharpré Monique
Perrey Pierre
Philippe Michel
Ratajczak Beata
Thirion René

**Projection et
atelier vidéo**

Petite restauration

Exposition

**Salle du Gros Buisson
rue St-Martin, 1
ANTHEIT - WANZE**

**Visites: le sam 16 mai de 13 à 19h
le dim 17 mai de 11 à 18h
Vernissage le 16 à 16h**





fotoexpo

16.-17. Mai 2026

Patronagestr. 29
Patronage
Kelmis

Samstag
14-21 Uhr
Sonntag
10-18 Uhr

Rue Patronage 29
Patronage
La Calamine

Samedi
14-21 h
Dimanche
10-18 h



focal81.be



Du 15 mai 2026 au 17 mai 2026

Club ASBL Photo Club Focal 81 La Calamine

Type de manifestation : Exposition photographique

Lieu : Salle « le Patronage », rue du Patronage 29 à 4720 LA CALAMINE

Horaire exposition : Samedi 16 mai 2026 de 14.00 à 21.00 heures

Dimanche 17 mai 2026 de 10.00 à 18.00 heures

Vernissage : Vendredi 15 mai 2026 à 20.30 heures

Responsable : Francis Nicoll, Cité P.Kofferschlaeger 7 à 4720 LA CALAMINE

Courriel de contact : francis.nicoll@skynet.be

KRICKEL 81 FILS
CHAUFFAGE | SANITAIRE | RAMONAGE
HEIZUNG | SANITÄR | SCHÖNSTEINFÜßER

RUE DE LA COUL 40
4850 NOREHNET

INFO@KRICKEL81FILS.BE
TEL : 087/78.89.11
GSM : 0474/85.89.97

KEVKE
friterie - fritüre

Friterie Kevke
+32 473 99 35 01
Patronagestrasse 20
B-4720 Kelmis
friterie.kevke@gmail.com

CN
Photographie

Rechmele@yahoo.de
+32 495 44 77 28
Carlos.Naranjo.1974
Cité Europe 49
4720 La Calamine (B)

livero.lu

Prismacolor
Fotolabor
Aachen

Prisma Color Fotolabor GmbH
Kleinmarschierstraße 62 - 64
52062 Aachen
Telefon 0241 - 21313
Internet www.prismacolor.de
eMail prismacolor@gmx.de

Für Ihre Fotos tun wir alles!

La Boîte à Boucles

Chantal LIBON
Rue de l'Église 21 Kirchstr.
4720 La Calamine/Kelmis
087 65 93 00

Futterhandel
Elektrowerkzeuge
Verkauf & Reparatur
Garten & Forstgeräte

AUSSEMS PGMBH
Poststraße 14 · B-4751 Louvain-Astenes
Tel. 087/65 91 54
www.aussems.info

PHOTO

PREIM

GRAND PRIX DE LA FCP

COULEUR - MONOCHROME - NATURE



SECTION PAPIER

Ouverture du concours : 9 mars 2026

Fermeture du concours : 26 avril 2026

Jugement public : samedi 2 mai 2026

Adresse et horaire du jugement : Espace Image
Création, Rue Rogier, 9 7300 Boussu

Site du concours : <http://www.fcpconcours.com/FCPContest/>

SECTION IMAGES PROJETEES

Ouverture du concours : 9 mars 2026

Fermeture du concours : 26 avril 2026

Jugement public : dimanche 3 mai 2026

Adresse et horaire du jugement : Espace Image
Création, Rue Rogier, 9 7300 Boussu

Courriel du concours : fcp.concours@gmail.com

Samedi 13 juin 2026

Assemblée Générale des membres

Remise des prix Grand Prix de la FCP

Exposition Papier des Lauréats 2026.

Projection Images Projetées des Lauréats 2026.

Waremmes
Salle de village d'Oleye

Invitation cordiale à toutes et tous.

Photo Club Donceel

Du 20/06 2026 au 21/06 2026

PHOTO CLUB DONCEEL

Type de manifestation : EXPOSITION dans le cadre de DONCEEL'Arts

Lieu : Vieux Haneffe - Rue des Templiers, 6 à 4357 HANEFFE

Horaire exposition : Le 20/06 de 14h00 à 19h00 – Le 21/06, de 11h00 à 18h00.

Vernissage : Pas de vernissage propre

Responsable : Gabriel PIERRET

Courriel de contact : gabrielpierret@hotmail.com



LES PHOTOS DU MOIS DE NOS MEMOIRES






Norbert China Carnaval - Royal Photo Club Entre Nous Nivelles 13



Norbert China Carnaval - Royal Photo Club Entre Nous Nivelles et 13





Renard Philippe-Portrait-Royal Photo Club
Entre-Nous Nivelles



BENOIT
MESTREZ
PHOTOGRAPHIE


Benoit Mestrez - Val Saint-Lambert, l'atelier du maître verrier 3 - CP La Bruyère

Cette rubrique est née de mes vagabondages sur le net: partant d'un coup de cœur pour une photo, partager la découverte de l'univers d'un photographe. Paul Moest.



Rachele Cassetta

<https://rachelecassetta.wordpress.com/wp-content/uploads/2024/05/pour-site-02410.jpg?w=1440>



Michel Lagarde - "Les Chambres à air"

<https://www.michellagarde.com/wp-content/uploads/2026/01/michel-lagarde-dramographies-les-chambres-a-air.webp>



Michael Schenker

<https://8ed4db205f281a45765c-662619cea9e1dbe79df42ebe829c3658.ssl.cf1.rackcdn.com/via-francesco-saverio-gargiulo-naples-print.jpg>



Un club, une expo...

Dans le cadre du renouveau insufflé il y a un an et qui continue encore actuellement, le Gamma Photo Club a cherché pour son exposition annuelle, un nouvel endroit, plus au centre de Liège et plus emblématique, pour se poser.

C'est finalement à l'athénée Léonie de Waha – immeuble art déco – que s'est déroulée son expo photos du 13 au 15 mars.

L'endroit a été apprécié tant par les visiteurs, de Liège et d'ailleurs, que par les membres du club pour les dimensions de son hall d'entrée et par les différents niveaux et paliers qui ont permis d'élaborer un véritable parcours photographique.

Ce fut une exposition remarquable tant par sa créativité artistique et photographique que par son nouvel emplacement, félicités par un nombre impressionnant de visiteurs.




Gamma PC Liège



PIVOINE CHERIE


Regarder jusqu'au fond du coeur d'une pivoine,
C'est aller au bout de son âme.
Voir dans chaque pli et repli de la fleur
L'affection et la tendresse portées en soi
Et, blotties dans un écrin merveilleux,
En fin de parcours,
Le secret d'une goutte d'amour infinie.


Mais encore,
Une multitude de pétales,
Dentelles froufrouées
Portent le rose doux
Au coeur

Christiane MARTIAL













Affinity V3

Affinity Photo est probablement aujourd'hui l'un des rares programmes à proposer une alternative crédible à Photoshop. D'une part, certainement à cause de son prix mais aussi et surtout grâce à la puissance des outils qu'il propose. Mais il n'est pas toujours facile d'aborder un nouveau programme. C'est pourquoi je vous propose une série de fiches pour vous aider dans la découverte et la prise en main d'Affinity Photo V2.



Affinity V3

Affinity Photo est probablement aujourd'hui l'un des rares programmes à proposer une alternative crédible à Photoshop. D'une part, certainement à cause de son prix mais aussi et surtout grâce à la puissance des outils qu'il propose. Mais il n'est pas toujours facile d'aborder un nouveau programme. C'est pourquoi je vous propose une série de fiches pour vous aider dans la découverte et la prise en main d'Affinity Photo V2.

Imprimez la page de préférence sur du papier 120g minimum
Découpez la fiche en suivant le pointillé.
Pliez sur la ligne verte
Vous obtenez une fiche au format A6 que vous pouvez plastifier.

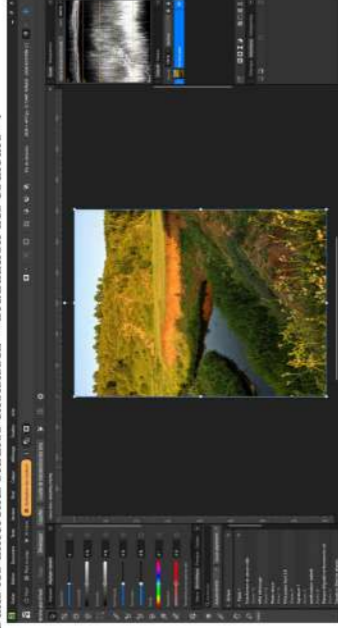
Trucs, astuces et outils d'Affinity Photo

Le panneau « Réglages Rapides »

Depuis la version V3, affinity dispose d'un panneau de réglages rapides qui permet de modifier rapidement contraste, luminosité et saturation d'une image, il offre des curseurs de réglage direct, des pré-réglages et permet une application non-destructive en sélectionnant un calque d'image.

Deux méthodes pour y accéder.


Dans les différents studios choisissez « Graduation des couleurs ».



Ou dans le studio « Pixel » Accéder Par le menu Fenêtre > Général > Cochez Réglages rapides.



Il apparaîtra dans le studio de droite.



Les modifications effectuées à l'aide de la sous-fenêtre Réglages rapides peuvent être appliquées à l'objet ou à l'image sélectionnés. Ces modifications sont non destructives ; vous pouvez donc les annuler à tout moment.

Lorsque vous utilisez un curseur dans la sous-fenêtre pour effectuer un réglage, un calque de réglage ou de filtre correspondant est automatiquement créé dans la sous-fenêtre Calques.

- **Exposition** : augmente ou réduit l'exposition globale.
- **Luminosité** : contrôle la clarté/l'obscurité de la composition.
- **Contraste** : contrôle la plage de tons de la composition.
- **Tons foncés** : définit dans quelle mesure les détails des tons foncés sont affichés ou masqués.
- **Tons clairs** : définit dans quelle mesure les détails des tons clairs sont affichés ou masqués.
- **Teinte** : contrôle la nuance appliquée à un objet ou à une image.
- **Saturation** : augmente ou réduit la saturation de couleur.
- **Température de la balance des blancs** : contrôle la température globale.
- **Teinte de la balance des blancs** : teinte globale (teinte vers la couleur magenta ou le vert).

- **Netteté** : contrôle la définition des bords et les détails d'une image ou d'un objet.
- **Clarté** : accentue l'objet ou l'image en contrôlant le contraste local sur les bords.


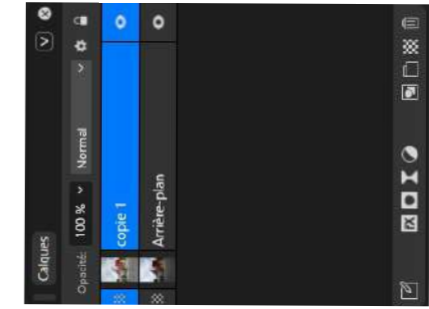
Imprimez la page de préférence sur du papier 120g minimum
Découpez la fiche en suivant le pointillé.
Pliez sur la ligne verte
Vous obtenez une fiche au format A6 que vous pouvez plastifier.

Trucs, astuces et outils d'Affinity Photo

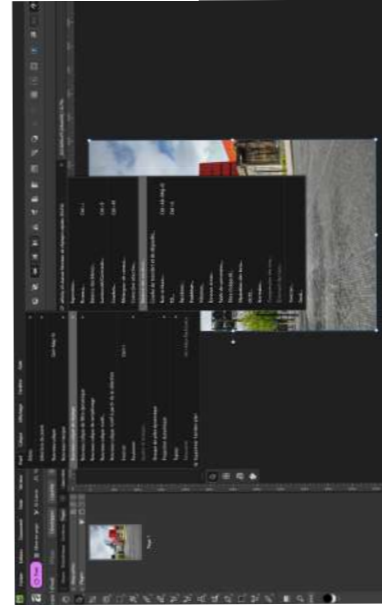
De la couleur au noir et Blanc. (1/4)

Il existe plusieurs méthodes pour convertir une image couleur en noir et blanc dans Affinity Studio V3.

La première méthode c'est d'utiliser le réglage noir et blanc. Pour y accéder vous pouvez cliquer sur le rond Blanc et noir dans le bas de l'onglet calque.



Ou dans le studio « Pixel » Accéder Par le menu Pixel → Nouveau Calque de réglages → Noir et Blanc



Une nouvelle fenêtre apparaît, vous pouvez « jouer » avec les curseurs pour peaufiner votre réglage noir et blanc. Chaque curseur vous fera modifier les différentes couleurs et leur apportant une nuance gris ou plus ou moins de contraste.

Les réglages sont différents pour chaque photo.



Ces Fiches sont classées par code couleur

- Guide du débutant
- Les outils d'Affinity Photo
- Trucs et astuces
- Réglages
- Filtres

Une remarque, une question, une suggestion, vos réactions sur **marc.braine@skynet.be**

Ces Fiches sont classées par code couleur

- Guide du débutant
- Les outils d'Affinity Photo
- Trucs et astuces
- Réglages
- Filtres

Une remarque, une question, une suggestion, vos réactions sur **marc.braine@skynet.be**

MANIFESTATIONS EXTERIEURES



Musée de l'Art Photographique
66 Quai des Mouettes
F-59158 Mortagne-du-Nord



Soirée 200 ans... 100 photos

Vendredi 6 mars 2026 18h30 au Musée

Animée par Pierre Loyez, photographe bénévole engagé au sein du musée, cette conférence proposera un voyage captivant à travers deux siècles d'histoire photographique.

À partir d'une sélection d'une **centaine de clichés iconiques**, vous pourrez découvrir comment ces images ont marqué leur époque, bousculé les codes esthétiques et accompagné l'évolution technique et artistique de la photographie depuis sa création.

La conférence, sera suivie d'un **moment convivial** permettant d'échanger avec l'intervenant et l'équipe en charge des événements du « bicentenaire » au Musée.
Le musée sera exceptionnellement ouvert ce vendredi 6 mars après-midi.

Infos, réservation ...



Projection du film "Les images de Mademoiselle Devos"

Dimanche 29 mars 2026 14h30 à Saint-Amand

Hommage à la vie et à l'œuvre de **Jeanne Devos**, première femme photographe professionnelle du Nord de la France qui a capturé l'âme et le quotidien de la Flandre rurale pendant des décennies.

Au centre de cette rencontre, la projection du documentaire "**Les images de Mademoiselle Devos**" en présence de la réalisatrice **Anne Bruneau** et de personnalités ayant connu la photographe. Un éclairage particulier sera porté sur son engagement social, féministe et humaniste et sur sa maîtrise artistique unique, qui fait d'elle aujourd'hui une source d'inspiration majeure.

Cet événement se déroule dans le cadre de la journée portes ouvertes des Thermes de Saint-Amand.



Bourse brocante de printemps

Jeudi 14 mai 2026 au Musée

La prochaine **Bourse brocante** de printemps aura lieu au Musée le **jeudi 14 mai 2026** (Ascension).

Venez voir, vendre, acheter, échanger tout ce qui se fait en matériel photos depuis 200 ans ou presque !

Vous pouvez réserver un emplacement dès à présent, soit directement en ligne, en cliquant sur "réserver un stand" ci dessous, soit télécharger le bulletin d'inscription "papier" [ICI](#).



Concours photo 2026

18 Avril 2026

14H-18H

19 Avril 2026

10H-12H & 14H-18H

Grande salle des fêtes
de Milly-Sur-Thérain

Informations :

clubphotodemilly@gmail.com

Récompenses

→ 1 sac photo (100€)

→ 1 harnais (50€)

→ 1 livre (30€)



Photo de rue



Sur l'eau



Objectif commune 2026

Portraits d'Auderghem

Le Service Culture de la commune d'Auderghem a le plaisir de lancer la 9e édition du concours photo Objectif Commune !

Cette année, le thème « **Portraits d'Auderghem** » met en lumière l'humain, la vie dans les quartiers et les activités qui animent la commune.

Nous vous invitons à capter des moments de vie authentiques, des visages familiers ou de passage, des scènes du quotidien qui racontent Auderghem : sur une place, dans un parc, à la sortie d'un commerce, lors d'un événement ou d'une rencontre imprévue.

Attention : Si une personne est reconnaissable sur votre photo, il est indispensable d'avoir un accord écrit et signé de cette personne pour participer au concours.

Comment participer ?

- L'inscription par e-mail reste possible, à condition de transmettre toutes les informations et les fichiers requis.
- Date limite de participation : **le 01/06/2026 à minuit**

Exposition et prix

Les meilleures photos seront présentées lors d'une exposition itinérante à Auderghem, pour partager votre regard sur la commune avec l'ensemble des habitants. Des prix viendront également récompenser les lauréats, saluant la créativité, la sensibilité et la justesse de leurs regards.

Informations

serviceculture@auderghem.brussels ou 02 676 49 75

Concours photos

AU GREZ DE

L'EAU

Gouttes, flaque, rivière et petits rus ...

PARTAGEZ VOS PLUS BEAUX CLICHÉS JUSQU'AU 13 AVRIL !



CONDITIONS DU
CONCOURS :

www.grez-doiceau.be >
office du tourisme



La bourse-brocante photographique de Mortagne du Nord du 14 mai 2026 met Jeanne Devos à l'honneur à l'occasion du bicentenaire de la photographie

Comme chaque année au jeudi de l'Ascension, le **Musée de L'Art Photographique de Mortagne-du-Nord** organise sa bourse-brocante photographique

Au programme :

- **Brocante de matériel photo** organisée toute la journée dans les jardins du musée (sous chapiteau).
- **Exposition événement** des photos de **Jeanne Devos** première femme photographe professionnelle du Nord de La France.
- **Balades au fil de l'Escaut** : Un guide et une bénévole du musée vous accompagnent à la découverte de la nature environnante.
- Buvette et **petite restauration sur place**, de quoi passer une agréable journée le long des berges de l'Escaut.

Un Hommage à l'Héritage d'une Grande Photographe

La vie et l'œuvre de Jeanne Devos, première femme photographe professionnelle du Nord de la France qui a capturé l'âme de la Flandre rurale pendant des décennies, seront mis à l'honneur lors de cette journée. L'exposition de photographies présentée par l'Association des Amis du Musée Jeanne Devos portera un regard particulier sur son engagement social – féministe et humaniste- et sur sa maîtrise artistique unique, faisant d'elle une source d'inspiration majeure.

L'événement aura lieu le **jeudi 14 mai 2026** de 10h00 à 17h00 **au Musée de l'Art Photographique au 66 quai des Mouettes - 59158 Mortagne-du-Nord.**

Informations Pratiques

- **QUOI** : Bourse-brocante photographique
- **QUAND** : jeudi 14 mai 2026
- **OÙ** : Musée de l'Art Photographique – 66 Quai des Mouettes 59158 Mortagne-du-Nord.
- **TARIF** : L'entrée est **gratuite pour les visiteurs**

La **réservation d'emplacement de vente est payante** pour les exposants et se fait en **ligne** : <https://www.helloasso.com/associations/musee-de-l-art-photographique/evenements/bourse-brocante-photo-du-14-mai>

Tarif de la formule BRO'C MONSIEUR pour les exposants :

- 1 emplacement de vente avec table de 1.80m x 0.75 et 2 chaises + 1 croque-monsieur et 1 boisson (bière, eau, soft) = 10 €

Contact Presse

Martine Leroux - museephoto59@gmail.com

Plus d'infos sur le musée : <https://museeartphoto.wixsite.com/mortagne-du-nord>

À propos du Musée de L'Art Photographique : Le Musée de l'Art Photographique est dédié à la conservation, l'étude et la présentation de l'histoire et des pratiques de la photographie au cours du XX^e siècle jusqu'à l'arrivée du numérique.

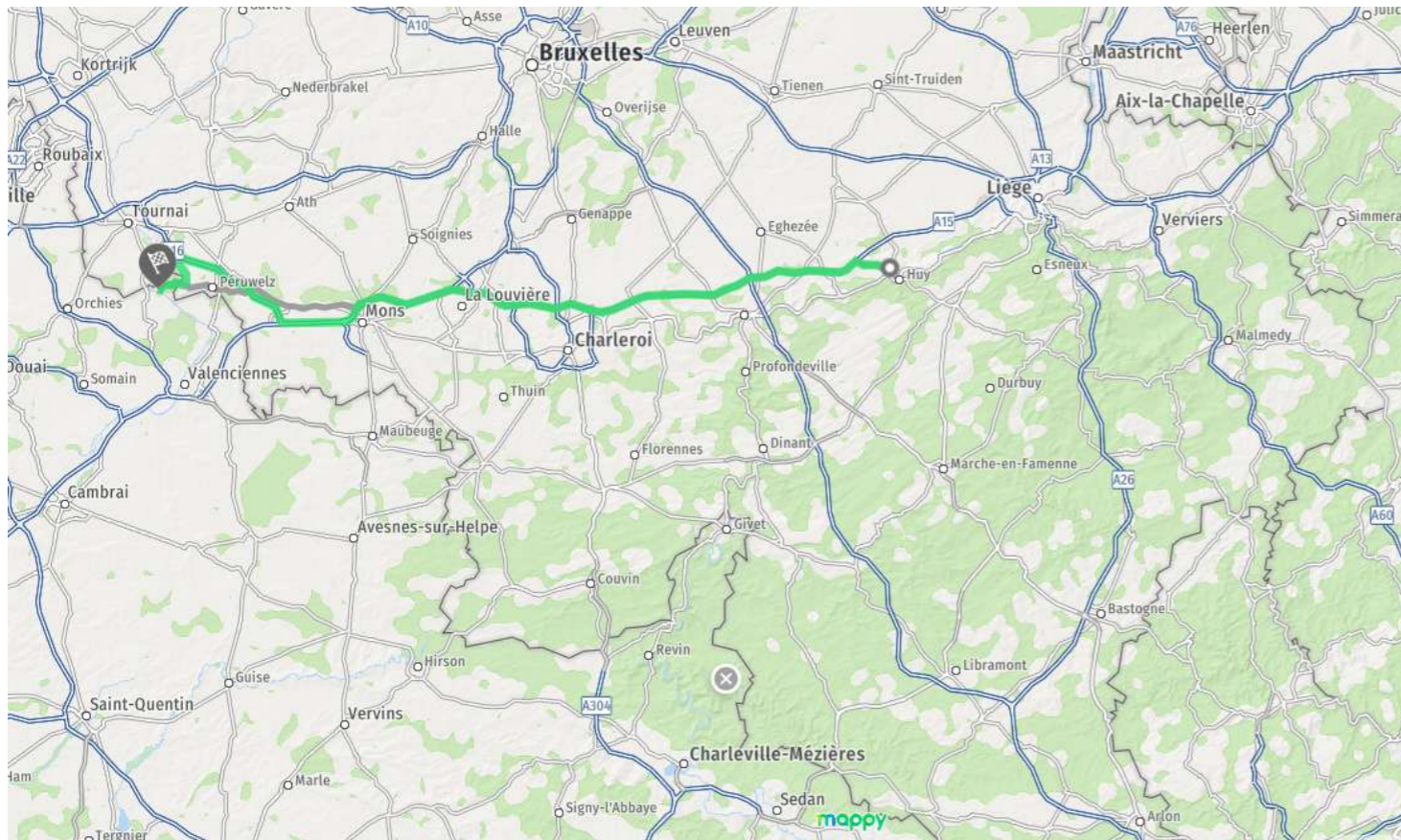
La visite commentée par Martine Leroux, qui a exercé le métier de photographe, vous fait découvrir une importante collection d'appareils et ainsi qu'un laboratoire, un studio et un magasin de photographes typiques de la seconde moitié du XX^e siècle.

Le Musée de l'Art Photographique est ouvert au public le jeudi de 10h00 à 17h00, ainsi que deux fois par an à l'occasion de la bourse-brocante photographique le jeudi de l'Ascension et le dimanche de la Pentecôte.

Notre site internet : <https://museeartphoto.wixsite.com/mortagne-du-nord>

Au plaisir de vous lire ou de vous compter parmi nous le 14 mai prochain.

Cordialement, l'équipe du musée et




A musée vous autour de la photographie

Jeudi de l'Ascension | 14 mai 2026 | 10h à 17h
66 Quai des Mouettes | F-59158 Mortagne-du-Nord



Bourse-brocante

Visite
du
musée



1902
-
1989

Expo-événement
Jeanne Devos
Photographe pionnière

Balades
découverte
du lieu



Petite restauration | Joie et bonne humeur # sous le soleil !
Réservation | Contact : MARTINE +33 (0)6 88 30 57 73



Musée de l'Art Photographique
Mortagne-du-Nord

