

Plaisirs en Images

Numéro : 61 - Octobre 2024

Bulletin mensuel d'informations de la FCP



Rufini Claudio - Alignement poids lourd - RPCEN Nivelles





Raymond Widawski - Le phare - Perfect Ganshoren

Rédacteur en chef : Benoit Mestrez

Ont collaboré à ce numéro : Paul Moest, Marc Braine, Jacques Dargent et Benoit Mestrez.

Crédits photographiques : Norbert China, Fraipont Jean, Derèse Jean-Claude, Raymond Widawski, Serge Ninanne, Rufini Claudio et Benoit Mestrez

Périodicité : mensuel

Contact : fcp.secretariat@gmail.com



CONCOURS EN DISTANCIEL 2024

RÉSERVÉ UNIQUEMENT AUX MEMBRES DES CERCLES AFFILIÉS À LA FCP.

Le règlement se trouve sur le site

**ENCODAGE DU 08 OCTOBRE
AU 03 NOVEMBRE 2024.**

3 CATÉGORIES :

- 1. SUJET LIBRE MONOCHROME**
- 2. SUJET LIBRE COULEUR**
- 3. THÈME : LA NUIT**

INSCRIPTION : DU 8/10 AU 3/11/24
<http://www.fcpconcours.com/FCPContest/>

COURRIEL : fcp.concours@gmail.com

INSCRIPTION GRATUITE

NOMBREUX PRIX DE VALEUR.



Jogging - Rife - PC Comino



Lumières au val d'Orcia - Guy Gilson - PC Ganshoron



Sourcil sauteur - Albert Herbigneaux - PC Riva-Bella



En Bref...

L'ACTU DE LA FCP
EN UN CLIN D'OEIL

- ◆ **NATURE NAMUR** : DU 11 AU 20 OCTOBRE 2024

PRÉSENCE DE LA FCP (A CERTAINS MOMENTS).

- ◆ **CONCOURS EN DISTANCIEL** : LANCEMENT LE 8 OCTOBRE 2024.

3 CATÉGORIES : MONOCHROME - COULEUR - THÈME IMPOSÉ

- ◆ **IMAGES MAGAZINE NUMÉRIQUE** : PARUTION 21 DECEMBRE 2024.

Sommaire

- ◆ Concours en distanciel.
- ◆ Agenda des cercles
- ◆ Les affiches de l'agenda
- ◆ Les expositions extérieures
- ◆ Le grand jeu photographique
- ◆ Les formations
- ◆ Les expositions et les concours extérieurs
- ◆ Les fiches Affinity V2
- ◆ Découvertes photos
- ◆ Initiative.
- ◆ Les photos du mois
- ◆ Un endroit à découvrir.

Editorial

Vous avez sous les yeux votre lettre d'informations « Plaisirs en Images » 61 d'octobre 2024.

Vous l'aurez remarqué en lisant les pages précédentes, nous lancerons prochainement notre grand concours en distanciel, comme à chaque fois la participation est gratuite et est réservée aux membres affiliés.

Vous ne risquez pas de gagner des points, des médailles, mais bien des bons d'achat chez un photographe, des clés ou des cartes, des tirages.

La période d'inscription est volontairement allongée (du 08/10 au 05/11/24), respectez bien les consignes énumérées dans le règlement du concours tsur le site en pdf).

Tous les renseignements peuvent être retrouvés sur notre site.

Le jugement est assuré par cinq membres formés au jugement par la FCP. La cotation maximale est de trente points, nous retirons les cotes les moins et les plus élevées.

Participez nombreux et bonne chance à tous.

*Benoit Mestrez
Secrétaire FCP*



Agenda des Cercles

L'agenda des clubs est présenté chronologiquement. Il est réalisé uniquement à partir des annonces des clubs.

Sur le site, vous retrouverez ces informations en page d'accueil.

En bref ...



OCTOBRE 2024

Lundi	Mardi	Mercredi	Jeudi	Vendredi	Samedi	Dimanche
	1	2	3	4	5	6
7	8	9	10	11	12	13
14	15	16	17	18	19	20
21	22	23	24	25	26	27
28	29	30	31			

Jusqu'au 6 octobre	Royal Photo Club Entre Nous Nivelles (Expo Photo)
Jusqu'au 20 octobre	Cercle Photographique de Soignies (Expo Photo)
3 - 4 - 5 - 6 octobre 2024	Royal Photo Club de Huy (Expo Photo)
4 - 5 - 6 octobre 2024	A.B.P.C. ASBL (Expo Photo : 150ème anniversaire)
4 - 5 - 6 octobre 2024	OPTIQUE 80 Waremme (Expo Photo)
05 octobre 2024	ImaGaume (Marathon Photo)
18 - 19 - 20 octobre 2024	Photo Club Thimister-Clermont (Expo Photo)
18 octobre 2024	Ceecipho Perwez (Marche pour Genna)
26 octobre 2024	Photo Club de Rebecq (Gala photo)
1-2-3 Novembre 2024	Royal Photo Club Zoom Visé
16 - 17 novembre 2024	Asbl Roc-Photo club de Lessines/Ath (Expo photo)
du 22 novembre au 2 décembre 2024	PC Riva-Bella (Expo : symphonie d'Images)
23 novembre 2024	Objectif Photo Loisir (Journée de l'arbre)
du 2 au 15 décembre 2024	Click O'Derghem (Exposition Photo)

NOVEMBRE 2024

Lundi	Mardi	Mercredi	Jeudi	Vendredi	Samedi	Dimanche
				1	2	3
4	5	6	7	8	9	10
11	12	13	14	15	16	17
18	19	20	21	22	23	24
25	26	27	28	29	30	

Décembre 2024

semaine	Lu	Ma	Me	Je	Ve	Sa	Di
48							1
49	2	3	4	5	6	7	8
50	9	10	11	12	13	14	15
51	16	17	18	19	20	21	22
52	23	24	25	26	27	28	29
1	30	31					

Royal Photo Club Entre Nous - Nivelles



Date de l'évènement : **21 septembre – 6 octobre 2024**

Type de manifestation : Exposition annuelle

Club organisateur : Royal Photo Club Entre Nous - Nivelles

Lieu : Hôtel de Ville de Nivelles

Horaire : samedis et dimanches 10-18h

Vernissage : 20 septembre 2024 à 19 :00

Responsable : Francis Roth

Courriel de contact : francis.roth.rpcen@outlook.com

Autres précisions : accessible aux PMR, entrée gratuite . Prix du public

Cercle Photographique de Soignies



Date de l'évènement : **du 13 septembre 2024 au 20 octobre 2024**

Type de manifestation : Exposition de Photographies

Club organisateur : Cercle Photographique de Soignies

Lieu : Centre Jara – place Van Zeeland 31 – 7060 Soignies

Horaire : en semaine de 8h30-12h00 et de 13h30 à 16h30 – samedi et dimanche : 14h00-18h00

Vernissage : néant

Responsable : Freddy Isbergue

Courriel de contact : pcsognies@outlook.com

A.B.P.C. asbl



Date de l'évènement : **4, 5 et 6 octobre 2024**
Type de manifestation : Exposition de photos et projection sur écran TV
Club organisateur : Association belge de Photographie et de Cinématographie ASBL
Lieu : Anderlecht, rue de Sévigné, 1A (Cité de Moortebeek)
Horaire : 5 et 6 octobre : de 10 h à 18 h
Vernissage : 4 octobre : 19 h
Responsable : Jacques Guilmin
Courriel de contact : jacques.guilmin@hotmail.com
Autres précisions : à l'occasion du 150^{ème} anniversaire de sa création.

Optique 80 Waremme



Courriel de contact : danoli5629@gmail.com

Date de l'évènement : **4, 5 et 6 octobre 2024**
Type de manifestation : Exposition photographique
Club organisateur : OPTIQUE 80 Waremme
Lieu : Galerie Métropole avenue Reine Astrid 20
Horaire : samedi 5 de 14 à 20 h dimanche 6 de 10 à 19h
Vernissage : vendredi 4 octobre dès 20 h
Responsable : OLIVIER Daniel

Royal Photo Club de Huy



Responsable : Michel Mangon
Courriel de contact : info@rpch.be

Date de l'évènement : **du 3 au 6 octobre 2024**
Type de manifestation : Expo photo
Club organisateur : Royal Photo Club de Huy
Lieu : Église Saint Mengold, Place verte à 4500 Huy
Horaire : Vendredi 4 octobre de 16:00 à 20:00. Samedi 5 octobre de 12:00 à 20:00.
Dimanche 6 octobre de 11:00 à 18:00
Vernissage : JEUDI 3 octobre à partir de 19:00

ImaGaume



Club-Photo
Meix-devant-Virton,
imagaume.photos@gmail.com

Date de l'évènement : **5 octobre 2024**
Type de manifestation : Marathon Photos
Club organisateur : ImaGaume
Lieu : Virton (Pierrard)
Horaire : 9h-18h
Responsable : Pascal JOB
Courriel de contact : imagaume.virton@gmail.com

Photo Club Thimister-Clermont



Date de l'évènement : **18 - 19 et 20 octobre 2024**
Type de manifestation : Exposition photos
Club organisateur : PC Thimister-Clermont
Lieu : Cercle Familial de Thimister – Centre 3
Horaire : Samedi 19/10 de 14 à 19 h et dimanche 20/10 de 10 à 18 h
Vernissage : Vendredi 18/10 à 20 h
Responsable : Président Gauthier Franchimont
Courriel de contact : Secrétaire Marie-Claire Aldenhoff mclaire@schwanen.be

Cecipho Perwez


Date de l'évènement : le vendredi 18 octobre 2024 à 20h00
Type de manifestation : Conférence – débat – Marcher pour Genna par Olivier Bourguet
Club organisateur : Cecipho
Lieu : 1360 Perwez – Foyer Culturel, Grand-Place
Horaire : 20h00
Responsable : Jean-Luc Lerat
Courriel de contact : cecipho.perwez@gmail.com
Autres précisions : voir site web : www.cecipho.be

Photo Club de Rebecq



Date de l'évènement : **le 26 octobre 2024 à 20h**
Type de manifestation : gala photo plus exposition photo
Club organisateur : Photo Club de Rebecq
Lieu : salle communale de Quenast (Chemin du Croly n° 11 1430 Quenast)
Horaire : Gala plus exposition à partir de 20h
Vernissage : néant
Responsable : Maréchal Michel (président du club)
Courriel de contact : michel.marechal30@hotmail.com

Novembre 2024



Royal Photo-club Zoom Visé

Date de l'évènement : **du 1er au 3 novembre 2024**
Type de manifestation : exposition de photos 56^{ème} Salon d'Art Photographique
Club organisateur : Royal Photo-club Zoom Visé
Lieu : Salle des Tréteaux, rue de la Chinstrée, 4600 Visé

Horaire : Vendredi 1^{er} Novembre à 20 heures
Samedi 2 novembre de 12 à 20 heures
Dimanche 3 novembre de 11 à 19 heures
Vernissage : le vendredi 1^{er} Novembre à 20H00

Roc-Photo club de Lessines/Ath



Date de l'évènement : Samedi 16 & Dimanche 17 Novembre 2024

Type de manifestation : Exposition Photographique

Club organisateur : Asbl Roc-Photo club de Lessines/Ath

Lieu : Centre culturel René Magritte, rue des 4 Fils Aymon, 7860 Lessines

Horaire : 10h-18h

Vernissage :

Responsable : Jean Luc Legrand

Courriel de contact : Jean-Luc.Legrand@skynet.be

Photo Club Riva-Belle



Date de l'évènement : Du 22 novembre 2024 au 02 décembre 2024

Type de manifestation : Exposition

Club organisateur : Photo club Riva-Bella

Lieu : Académie de Musique, Rue du Château 49, 1420 Braine l'Alleud

Horaire : Pas encore connu, sera mentionné sur notre site,

www.photoclubrivabella.be

Vernissage : Le 21 novembre à 19h00

Objectif Photo Loisir



Date de l'évènement : le 23 novembre

Type de manifestation : Fête du développement durable

Club organisateur : Commune et club photo (Objectif Photo Loisir)

Lieu : Centre culturel d'Eghezée

Horaire : de 9h à 14h

Vernissage : aucun

Responsable : Service environnement et club photo

Courriel de contact : secretariatphotoclub@gmail.com

Imagin'Woo club Photo de Waterloo



Date de l'évènement : du 15 au 24 novembre 2024

Type de manifestation : Exposition annuelle

Club organisateur : Imagin'Woo Club Photo de Waterloo

Lieu : Espace Bernier – Rue François Libert 26 à 1410 Waterloo

Horaire : MER – VEN – SAM – DIM de 14 à 18h00

Vernissage : Jeudi 14/11/24 18h30

Responsable : Valérie Sanguinetti

Courriel de contact : imaginwoo@gmail.com



Roc PC Lessines - Arte VIII Uccle - PC Riva-Belle

Date de l'évènement : Samedi 16 novembre 2024

Type de manifestation : Remise de prix et projection du Belgiandigital circuit suivie d'une drink

Club organisateur : Asbl Roc-Photo club de Lessines/Ath + Collectif European Photographers +

Arte VIII Uccle + Photo club Riva Bella

Lieu : Centre Culturel René Magritte, Théâtre Jean-Claude Drouot, rue des 4 Fils Aymon, 7860 Lessines

Horaire : 15 à 17h

Vernissage : +/- 16h

Responsable : Jean Luc Legrand, E-FIAP/D3, GMPSA, chairman circuit

Courriel de contact : jean-luc.legrand@skynet.be

Autres précisions : le seul circuit international de Belgique, reconnu par les FIAP, PSA, IAAP, FBP, FCP



Perfect Ganshoren

Date de l'évènement : du 16 au 22 novembre 2024

Type de manifestation : exposition de photographie et projection

Club organisateur : Perfect Ganshoren

Lieu : Centre culture de Ganshoren La Villa – 26 place Guido Gezelle à 1083 Ganshoren

Horaire : 14h – 17h30

Vernissage : Vernissage 15/11/2024 à 19h

Responsable : Stefan Dooreman

Courriel de contact : stefan.dooreman@skynet.be

Décembre 2024

Click O'Derghem



Date de l'évènement : Du 02 au 15 décembre 2024

Type de manifestation : Exposition photo

Club organisateur : Click O'derghem

Lieu : Centre Culturel d'Auderghem (Boulevard du Souverain 183, 1160 Auderghem)

Horaire : les lundi-mardi-jeudi-vendredi de 11 à 15h, le mercredi de 13 à 17h, le samedi de 10 à 14h ainsi que

lors des spectacles du Centre Culturel

Vernissage : 02 décembre 2024 de 18h00 à 21h30

Responsable : Brigitte DENIS

Courriel de contact : aoclubphoto@gmail.com

Autres précisions :

Document pour annoncer vos manifestations : <https://fcpasbl.wixsite.com/photographie/documents>

Uniquement aux formats docx ou ods, ***pas de pdf.***

Pour vos affiches, uniquement au format JPG.



Les affiches des manifestations

13/9 > 20/10/2024

Espace culturel VICTOR JARA

Place Van Zeeland, 31 - 7060 Soignies

Qualité et savoir-faire de nos producteurs

Un reportage photographique réalisé
dans l'entité sonégienne
et présenté par le
Cercle photographique de Soignies

Ville de
Soignies

Centre
culturel
soignies

Sous le patronage de la F.C.P.



Accessible :

lu. > ve. 8 h 30 > 12 h 00

13 h 30 > 16 h 30

sa. > di. 14 h 00 > 18 h 00

ROYAL PHOTO CLUB ENTRE NOUS EXPOSITION PHOTO NIVELLES FESTIVE 2024



HOTEL DE VILLE DE NIVELLES
DU 21 SEPTEMBRE AU 6 OCTOBRE
LES SAMEDIS & DIMANCHES
DE 10H À 18H (ENTRÉE LIBRE)
ACCESSIBLE AUX PMR



Pour plus d'informations
rendez-vous sur
www.photoclub-nivelles.be

PARCOURS PHOTOGRAPHIQUE

2024

Galerie METROPOLE
Avenue Reine Astrid 20
WAREMME



Vernissage : Vendredi 4 octobre dès 20 h
Samedi 5 octobre de 14 à 20 h
Dimanche 6 octobre de 10 à 19 h

ENTREE LIBRE

OPTIQUE80
WAREMME

WWW.OPTIQUE80.COM



Avec le soutien de l'Epliphota, du Centre Culturel de Waremme,
du Service Infrastructures de la Province de Liège
et sous le patronage de la FCP.

 RoyalPhotoclub de Huy

Exposition

de photographies

Eglise Saint Mengold

Place Verte 4500 Huy

vernissage **JEUDI** 3 octobre à 19:00

exposition
vendredi 4 de 16:00 à 20:00
samedi 5 de 12:00 à 20:00
dimanche 6 de 11:00 à 18:00

E n t r é e l i b r e

EPL PHOTA



huy
ville de la culture



Province
de Liège



6 loterie
nationale
BIEN PLUS QUE JOUER

TERRES
DE MEUSE
maison du tourisme

L'ASSOCIATION BELGE DE PHOTOGRAPHIE ET DE CINÉMATOGRAPHIE ASBL

FÊTE SON

150ÈME ANNIVERSAIRE

OÙ ?

CITÉ DE MOORTEBEEK
RUE DE SÉVIGNÉ, 1A
ANDERLECHT



QUAND ?



VENDREDI 4 OCTOBRE 2024 : VERNISSAGE À 19 H

SAMEDI 5 ET DIMANCHE 6 OCTOBRE 2024 : DE 10 À 18 H

ENTRÉE GRATUITE

ET VOUS PROPOSE
LES PHOTOGRAPHIES DE SES MEMBRES

SOUS LE PATRONAGE DE LA F.C.P.

EDITEUR RESPONSABLE : JACQUES CULMIN

*Le Club Photos ImaGaume
vous invite à participer à son second*

Marathon Photos



*Le 5 octobre 2024
Pierrard - Virton*

*Informations et inscriptions sur
imagaume.be*



Club-Photo
Meix-devant-Virton,
imagaume.photos@gmail.com





46ème EXPOSITION 2024

I
N
V
I
T
A
T
I
O
N



1er prix 2023 - Antoine HEYERES : Brume sur les bocages



2^{ème} prix 2023 - Willy PIERRE : La côte sauvage

Vernissage Vendredi 18 octobre 20h
Exposition Samedi 19 octobre de 14 à 19 h
Dimanche 20 octobre de 10 à 18 h
Cercle Familial, Centre 3 à 4890 - THIMISTER

Entrée gratuite

Exposition organisée sous le parrainage de la FCP



Marcher pour Genna par Olivier Bourguet

Vendredi 18 octobre 2024



Dans la nuit du 6 au 7 janvier, les orthodoxes éthiopiens fêtent Noël. Afin de témoigner de cette foi unique, nous partons à deux depuis les montagnes du Simien pour 23 jours de marche jusque Lalibela en Ethiopie. Un pèlerinage au cœur d'une humanité bouleversante et d'une nature grandiose, en immersion totale...





SOUS LE PATRONNAGE DE LA FCP



24^{ème} GALA PHOTO

Photo Club Rebecq



Exposition photo des membres

Cours d'initiation à la photo de 14h à 16h

Entrée Gratuite

LE SAMEDI 26 OCTOBRE 2024 a 20H

Salle communale de Quenast

Chemin du Croly 11 1430 Rebecq

Renseignements:

MARECHAL MICHEL

067/63.81.64

0476/65.01.53



WWW.REBECQCULTURE.BE

WWW.photoclubrebecq.be
Photoclubrebecq@gmail.com

En collaboration avec le centre culturel de Rebecq





Exposition Photographique

Du vendredi 25 octobre
au
dimanche 3 novembre

De 14h00 à 18h00

Fermé le lundi



www.royalphotonasbl.be

VERNISSAGE LE VENDREDI 25 OCTOBRE À 19H00 AU PALAIS À ARLON, PLACE LÉOPOLD, 2



WORKSHOP SHADOWS

LE PALAIS


**PL. LEOPOLD 2,
6700 ARLON, BELGIQUE**

**SAMEDI 02 NOVEMBRE
9H00-13H00 14H00-18H00**

**DIMANCHE 03 NOVEMBRE
14H00-18H00**

Le Studio
Dance-photos

Portraitiste
DE FRANCE



INFOS ET RESERVATION LEPHOTONASBL@GMAIL.COM **+32 496 86 44 07**
+33 618 43 42 08

FÊTE DU
DÉVELOPPEMENT
DURABLE

De la vie
dans le jardin



Sous le patronage de la FCP

Le 23 novembre 2024

DÈS 9H
AU CENTRE CULTUREL D'EGHEZÉE



Expo: Symphonie d'Images

photo-club riva-bella
BRAINE-L'ALLEUD CLUB EXCELLENCE FIAP



A l'Académie de Musique
Rue du Château 49, 1420 Braine-l'Alleud



Du 22 novembre au 2 décembre 2024

Voir notre site web pour les heures d'ouverture.

Vernissage le jeudi 21 novembre 2024 à 19h00

www.photoclubrivabella.be

Site web



FB



CENTRE CULTUREL
DE BRAINE-L'ALLEUD

IMAGIN'WOO
CLUB PHOTO
DE WATERLOO



WWW.IMAGINWOO.BE

Rue François Libert, 26
1410 Waterloo
ENTRÉE LIBRE

EXPOSITION PHOTOGRAPHIQUE

AUTREMENT

du 15 au 24.11.2024

OUVERTURE LES MER-VEN-SAM-DIM de 14h00 à 18h00

VERNISSAGE LE JEUDI
14.11.2024 18H30



EXPOLE
ESPACE
BERNIER



CENTRE
CULTUREL
WATERLOO



Sous le parrainage de la FCP

EXPOSITION de PHOTOGRAPHIES



Samedi 16 - Dimanche 17 novembre 10-18h



*Centre Culturel René Magritte
rue des 4 Fils Aymon - 7860 Lessines*



Exempt de timbre - Entrée GRATUITE

Renseignements 0479/45.67.82 www.roc-lessines.be

EXPOSITION & projection
PHOTO CLUB PERFECT GANSHOREN

Vernissage : 15 novembre à 19h
Du 16 au 22 novembre / 14h - 17h30



© Pierre Brouhier - Pelican sur la plage de Ganshoren - 2024

© Pierre Brouhier

À La Villa
26, Place Guido Gezelle
1083 Ganshoren

Info
Gratuit - info@lavillaculture.be
02 420 37 27

lavillaculture.be 
Centre Culturel de Ganshoren 
lavillaculture 



Centre Culturel d'Auderghem (CCA)

Bd. du Souverain 183/185 - 1160 Auderghem - *Salle des fêtes*

EXPOSITION PHOTO

VERNISSAGE

02/12/2024

18.00 à 21.30

du club Click  'derghem



Du 03 au 15/12 (entrée billetterie)

Lu, ma, je, ve 11h à 15h

Me 13h à 17h

Sa 10h à 14h

et lors des spectacles du CCA



CLICK  'DERGHEM
info : aoclubphoto@gmail.com





Grande salle du Foyer Culturel
De PERWEZ
Les vendredis à 20h00



Site Web



FaceBook



SAISON 2024-2025

Abonnement aux 5 conférences : 30 € à verser au compte

BE58 0016 8762 3679 de Cecipho 1360 Perwez,

avec la mention : X abonnement(s)

PAF par séance : 10 €

Moins de 12 ans : gratuit

Renseignements : J-L Lerat +32 472 47 00 60

Site web : www.cecipho.be

Cycle organisé en collaboration avec le Foyer Culturel de
Perwez et avec le soutien de :



COMMUNE DE
PERWEZ



Le Japon, ou les aventures de Sakura au pays des gais chats
par Annie et Jean-Luc Lerat

Vendredi 21 février 2025



Longtemps fermé au reste du monde, le Japon attire de plus en plus de touristes. La J-pop, les mangas, la cuisine japonaise, ou encore les bars à chats séduisent dorénavant les Occidentaux. Aujourd'hui à la pointe des technologies les plus avancées, les Japonais restent pourtant très attachés à leurs traditions et valeurs ancestrales.

En empruntant le meilleur réseau ferroviaire du monde, nous visiterons l'île principale de l'archipel nippon, accompagnés d'un guide...pour le moins inhabituel. Vivre le Japon, c'est passer de la frénésie des grandes métropoles qui ne dorment jamais, comme Tokyo et Osaka, au calme apaisant des jardins et temples zens de Kyoto ou Koyasan. C'est tenter de comprendre ce qu'est le shintoïsme...et le fonctionnement des WC high-tech...C'est apprendre à savourer, comme les Japonais, chaque instant de beauté éphémère, telle la vision d'un cerisier en fleurs, ou d'un érable rougeoyant.

Le Yucatan
« terre maya »
par Patricia et Carlo Picchione

Vendredi 14 mars 2025



Située au sud-est du Mexique, la péninsule du Yucatán sépare la mer des Caraïbes et le golfe du Mexique. Le Yucatán est un des centres majeurs de la civilisation maya, couvrant trois des 31 états de la République mexicaine.

À quelques mètres au-dessus du niveau de la mer, le Yucatán est un plateau plat et sans relief. Le long de son littoral, la mangrove constitue un véritable sanctuaire pour la faune sauvage. La péninsule abrite une biodiversité tropicale extrêmement riche, protégée par plusieurs réserves de biosphère et parcs nationaux établis depuis de nombreuses années pour préserver cet environnement précieux mais fragile.





jeu photographique

JEU PHOTOGRAPHIQUE AUTOME - HIVER 2024/2025.

Du 21 septembre 2024 au 20 mars 2025.

Pour l'envoi de vos photos, il est important de respecter quelques règles :

1. **La prise de vue sera ou a été effectuée pendant les deux saisons indiquées** (peu importe l'année).
2. **Sous peine de rejet votre photo sera titrée impérativement :**

Nom, prénom de l'auteur - Titre de la photo - Cercle photographique de l'auteur

Prière de ne pas ajouter des signes de ponctuation.

Exemple : Tartempion Jean – La cabane au fond du bois – PC L'éclair

Si vous ne respectez pas cette consigne, nous vous contacterons pour vous demander une correction.

3. Espace colorimétrique conseillé : Srgb

4. Format :

1920 pixels pour la plus grande longueur.

Tout autre format sera refusé

5. **Envoi de vos photos : uniquement**

via **Swisstransfer** : <https://www.swisstransfer.com/fr-be>

via **Smash** <https://fromsmash.com/fr> ou **WeTransfer** : <https://wetransfer.com/>

Tout autre mode sera également refusé.

à l'adresse ; fcp.secretariat@gmail.com

6. Les catégories :

Paysage

Faune et flore

Portrait (en studio ou non)

Divers

7. Toutes les photos reçues seront présentées sur notre site <https://fcpasbl.wixsite.com/photographie> et pourront être publiées dans *Plaisirs en Images* ou *Images Magazine*.

Les formations

itinérantes



I
N
V
I
T
A
T
I
O
N

Conférence

Lundi 4 novembre 2024 à 19h00

Centre Culturel Gabrielle Bernard Moustier sur Sambre

Quoi, Qui, Où puis-je photographier??

Dr Claude BOTTAMEDI présentera

Auteur du livre 'Le droit à l'image en quelques clics'

La photo, le droit à l'image et ses exceptions

Club Photo Sambre Image
Jemeppe-sur-Sambre

Entrée gratuite



Les formations dans les clubs organisées par la FCP se diversifient de plus en plus.

En voici succinctement le principe. Vous sélectionnez une ou plusieurs formations dans notre liste, après un premier contact avec nous via courriel : fcp.secretariat@gmail.com nous vous redirigerons vers un formateur.

La majorité de ces formations sont gratuites mais pas toutes, d'autres sont payantes (*) le défraiement reste modeste, à vous de vous accorder avec le formateur. La trésorerie de la FCP prendra intégralement le coût du transport à sa charge. Les dates, horaires et modalités d'une formation seront à convenir entre le formateur et les clubs.

COGNEAU Jean-François

Les sélections avec Photoshop

Les calques avec Photoshop

Les masques avec Photoshop

Les modes de fusion avec Photoshop

Échelles et perspectives : rapport photographe et sujet/objet

La chromie : courbes – balance des couleurs – correction sélective

Du Zone System au Digital Zone System : application du ZS à la photographie digitale

La Lumière : principes – caractéristiques – impact en prises de vues studio

FORMATION 1 : Cette formation se décompose comme suit :

L'exposition (ouverture, vitesse d'obturation, sensibilité)

Les flous (flou du bougé, flou cinétique, bokeh)

La composition (12 conseils pour une meilleure composition)

FORMATION 2 : Exposé sur la préparation des fichiers en vue de l'impression ou de la projection.

Cet exposé se décompose comme suit :

L'image numérique (Définition, mode colorimétrique et profil, profondeur et poids).

La calibration d'un écran ou d'un projecteur (+ démonstration).

Préparation d'un fichier destiné à la projection.

Préparation d'un fichier destiné à l'impression à domicile ou par un prestataire de service.

DEVERS Christian

Initiation au montage audiovisuel avec Picture to Exe (*)

Transformations créatives avec Photoshop (*)

Pratique du Matte Painting avec Photoshop (*)

Pourquoi des photos non acceptées ou mal cotées aux concours ? : critères – analyses (*)

TALLIER Frédéric

Jongler avec la suite Nik Software : réaliser des effets artistiques de manière autonome (*)

Oser la créativité : trouver des idées – organiser les prises de vues – oser utiliser des outils (*)

3 L'Intelligence Artificielle : présentation de Luminar Neo (*)

DEBUISSON Yves

FORMATION 1 : Le studio photo (*).

L'éclairage de studio, les setup de base, revue du matériel de studio avec démo.

Cette formation se déroule sur 2 soirs ou après-midi, la partie théorie et une partie pratique avec prise de vue.

FORMATION 2 : Le matériel photo (*).

Les objectifs. La théorie, focale - diaphragme, Classifications, les défauts (une soirée)

FORMATION 3 : La photo infrarouge (*).

La photo en infrarouge, Théorie, l'appareil dé filtré, les filtres, la post-production

FORMATION 4 ; Les bases de la photo.

Les bases de la photo, le triangle d'exposition, le fonctionnement de l'appareil, on termine par un petit Quizz.

BOTTAMEDI Claude

FORMATION : le droit à l'image

L'intervenant, référence en la matière, a écrit un livre sur le sujet, qui est disponible en librairie, chez l'éditeur et sur Amazon. Référence : <https://www.amazon.com.be/-/en/Claude-Bottamedi/dp/2807211437>

Docteur en sciences politiques et sociales, criminologue et titulaire d'un master en communication, il a enseigné à l'ERIP, à l'École de criminologie du ministère de la Justice, à l'Académie de police de Namur, à l'École nationale des officiers de police et à l'ULiège. Il a aussi été assistant à l'ULB. Il est actuellement retraité et membre du club photo CRP Charleroi.



Concours extérieurs

&

Expositions extérieures

Reconnu par



Belgian Digital Circuit

LE SEUL CIRCUIT de Belgique - 4 SALONS - 447 PRIX

Site : www.belgiandigitalcircuit.com

ASBL Roc-Photo
club Lessines/Ath



Collectif
European
Photographers



4 SECTIONS

LIBRE MONOCHROME

LIBRE COULEURS

NATURE

PORTRAITS/NUS

Infos : jean-luc.legrand@skynet.be



L'exposition Résonances à Soignies 20.09 — 20.10.2024

Du 20 septembre au 21 octobre 2024, le tout nouveau projet du Collectif HUMA, l'exposition Résonances, sera visible au Centre culturel de Soignies.

À travers une série de photographies et de textes réflexifs, les photojournalistes du collectif HUMA mettent en lumière des émotions et questionnements éthiques rencontrés dans la pratique de leur métier. Pour cette rétrospective, ils ont sélectionné 60 images parfois inédites qui parleront de gens, de lieux et de situations qui représentent bien plus que des informations.


L'équipe du projet : Johanna de Tessières, Virginie Nguyen Hoang, Frédéric Pauwels et Stéphanie Asta, Laure Derenne, Sabine Verhest.

L'exposition sera accessible en semaine de 8 h 30 à 12 h & de 13 h 30 à 16 h30 ainsi que le week-end de 15 à 18 heures.

Adresse: Espace culturel Victor Jara, Place Van Zeeland, 31 Soignies.

Vernissage le 21 septembre 2024 de 11 h à 13 heures.

À travers cette exposition, le collectif a comme objectif de participer à l'**éducation aux médias** d'étudiants du secondaire et universitaires. Dans cette optique, une rencontre avec les enseignants aura lieu le **27 septembre 2024 de 10 h à 11 h 30**, tandis que **des visites avec des groupes scolaires** sont possible sur rendez-vous (avec la présences de membres du collectif).

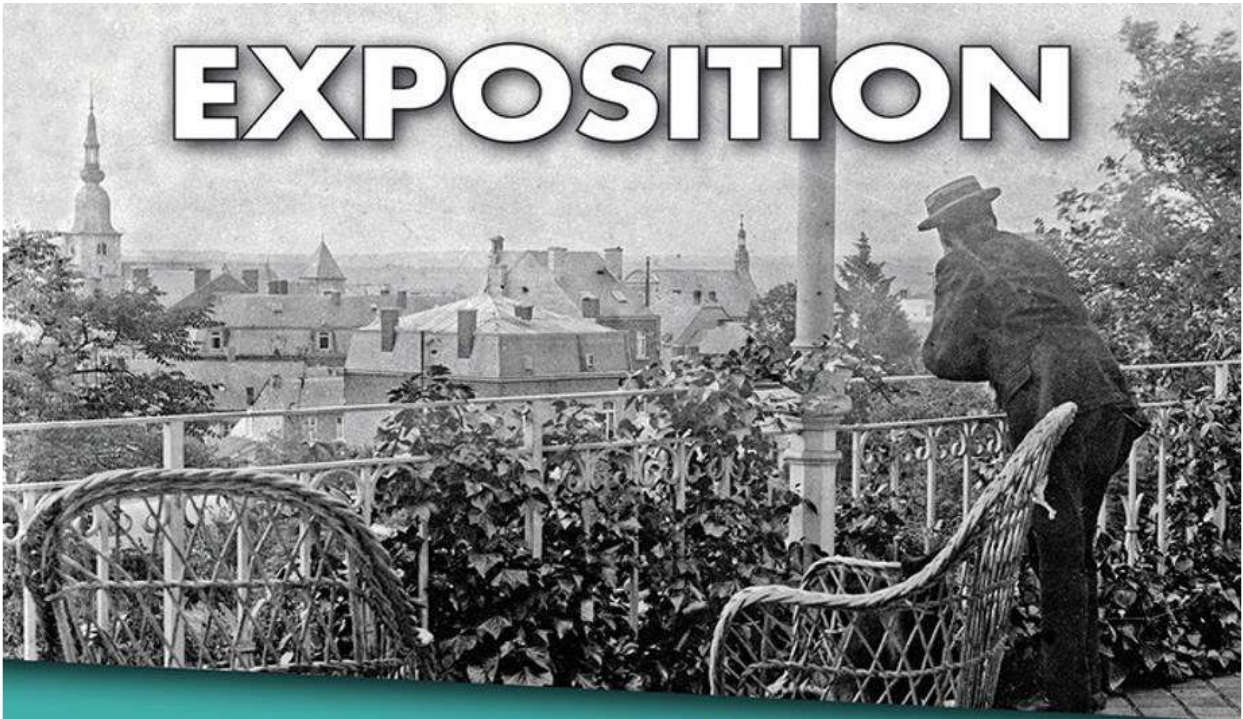


FESTIVAL
INTERNATIONAL
NATURE
NAMUR 30^e



Du 11 au 20 octobre 2024
Delta & Citadelle
www.festivalnaturenamur.be

EXPOSITION



La Belle Époque par Florent Collin photographe marchois

24-02-24 → 29-12-24

Florent Collin (1871-1928) fait partie de ces photographes marchois inconnus de tous ! Les négatifs sur plaques de verre de Florent Collin auraient pu sombrer dans l'oubli si la chineuse qui les a acquis en brocante n'avait pas eu l'heureuse initiative de contacter le Fam. Le liquoriste et négociant en tabac installé place du Marché est alors identifié comme l'auteur d'images parmi les plus exceptionnelles de la Ville, de ses habitants et des environs. Portraits de détenus, mises en scènes comiques, vues de Bastogne, Dinant, Ciney...sont autant de sujets que Florent a immortalisés. Plus d'une centaine de ses vues, complétées par d'autres photographies issues des collections du Fam livrent un nouveau regard sur la Belle Époque.

Où: Famenne & Art Museum - 17, Rue du Commerce - 6900 Marche-en-Famenne

Tarif: 5€ adulte, 4€ senior, 3€ étudiant, gratuit pour les moins de 6 ans.

Ouvert:

Du mardi au vendredi: de 10:00 à 12:00 et 13:00 à 17:00

Samedi et dimanche: de 14:00 à 18:00



LES GÉANTS D'ACIER UNE HISTOIRE D'HOMMES

Rétrospective photographique / Fototentoonstelling

Isabelle Eerens, Daniel Maas & Merlin Lambert

DU 01/04

AU 30/11/2024

Place de la gare, 101

5670 Treignes (BE)

musee@cfv3v.eu

www.cfv3v.eu/musee


+32 (0)60 39 09 48



märklin



Photo Club



samedi 12 octobre de 14 à 18 h - dimanche 13 octobre de 14 à 18 h

samedi 19 octobre de 9 à 12 h et de 13 à 18 h

Journée
« Place aux enfants »

dimanche 20 octobre de 14 à 18 h

samedi 26 octobre de 14 à 18 h - dimanche 27 octobre de 14 à 18 h

samedi 2 novembre de 14 à 18 h - dimanche 3 novembre de 14 à 18 h

Renseignements : 0498 / 59 42 58 - lebedon@gmail.com



Découverte photos.

Cette rubrique est née de mes vagabondages sur le net : partant d'un coup de cœur pour une photo, partager la découverte de l'univers d'un photographe. Moest Paul.

Pour découvrir l'univers du photographe clic via le lien indiqué



Pierrot Men

https://www.pierrotmen.com/images/Album/La_mer_comme_quotidien_2/Mer_PMen_107.jpg



Rachael Talibart

<https://rachaeltalibart.com/wp-content/uploads/2021/02/Maelstrom.jpg>



Lorenzo Linthout

https://lh4.googleusercontent.com/_X3ty3j33v9ngPqB90PmnzcfEGndtFEC-CYqDWpWjyy_EMbTEpCtuaNNw09lwKtYkhW83L9g1LLFH0tbU3hiOclSWhuKJ_7pX9PGp-XfnSEy8gNXFBXdZOze8vAz-YgXA=w1280z



Les photos du mois de nos membres

Nous publions une ou deux photos par auteur, tirée du jeu en cours,.
Vous pouvez retrouver et admirer le travail de vos collègues sur notre site



Norbert China - Bruxelles, quartier nord - Royal PC Entre Nous Nivelles



Derèse Jean-Claude - Après la pêche - RPC Entre Nous Nivelles



Fraipont Jean - Fraicheur - RPC Entre Nous Nivelles



Serge Ninanne - Le matin à Mariembourg - Perfect Ganshoren



Benoit Mestrez - Salin de Giraud phare de Faraman - RPC Amay



Expos des clubs

Expos des clubs

6-7-8 SEPTEMBRE 2024
75 ÈME EXPOSITION
AU GYMNASÉ, RUE DE L'HOPITAL - AMAY

PHOTO EXPO

LE SAMEDI DE 12 À 20H00
 LE DIMANCHE DE 11 À 19H00
 VERNISSAGE : 6 SEPTEMBRE À 20H00

Sous le patronage

Invité d'honneur
JEAN-DENIS LEJEUNE

Entrée gratuite
 Excepté de timbre

Ne pas jeter sur la voie publique, merci.





ROYAL PHOTO CLUB ENTRE NOUS
EXPOSITION PHOTO
NIVELLES FESTIVE 2024



HOTEL DE VILLE DE NIVELLES
 DU 21 SEPTEMBRE AU 6 OCTOBRE
 LES SAMEDIS & DIMANCHES
 DE 10H À 18H (ENTRÉE LIBRE)
 ACCESSIBLE AUX PMR

ROYAL PHOTO CLUB
ENTRE NOUS

Ville de Nivelles | FÉDÉRATION WALLONNE BRUXELLES | La Région wallonne


Pour plus d'informations rendez-vous sur www.photoclub-nivelles.be





Les fiches

Affinity



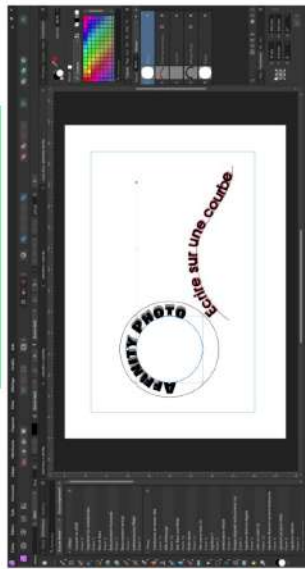
Affinity Photo est probablement aujourd'hui l'un des rares programmes à proposer une alternative crédible à Photoshop. D'une part, certainement à cause de son prix mais aussi et surtout grâce à la puissance des outils qu'il propose. Mais il n'est pas toujours facile d'aborder un nouveau programme. C'est pourquoi je vous propose une série de fiches pour vous aider dans la découverte et la prise en main d'Affinity Photo V2.

Imprimez la page de préférence sur du papier 120g minimum
Découpez la fiche en suivant le pointillé.
Pliez sur la ligne verte
Vous obtenez une fiche au format A6 que vous pouvez plastifier.



Trucs, astuces et outils d'Affinity Photo

Écrire un Texte sur une courbe.



Commencez par tracer une ligne droite avec l'outil plume.

Ensuite prenez l'outil noeud choisissez un point dans la première partie de la droite en cliquant sur la droite commencez à dessiner une vague, ensuite choisissez un second point et complétez votre vague.

Notez que votre tracé peut contenir plusieurs points et plusieurs courbes.

Une fois que votre tracé a la forme qui vous convient.

Prenez l'outil texte artistique et déplacez le sur la courbe que vous avez dessinée le curseur change alors de forme pour signifier qu'un texte sur tracé est sur le point d'être créé cliquez à l'endroit ou vous voulez commencer à écrire.

Dans la barre d'outils contextuelle, choisissez une police et définissez une taille de police (ou cliquez pour utiliser la taille de police par défaut).



Pour un texte suivant le contour extérieur d'une forme, ou situé au-dessus d'une ligne : Cliquez sur le curseur situé à l'extérieur (ou au-dessus) du contour de l'objet.

Pour un texte suivant le contour intérieur d'une forme, ou situé en dessous d'une ligne (droite à gauche) : Cliquez sur le curseur situé à l'intérieur (ou en dessous) du contour de l'objet.

Vous pouvez ainsi saisir votre texte ou coller un texte précédemment copié et votre texte suivra le chemin dessiné par votre courbe

Vous pouvez aussi sélectionner une ligne, courbe ou forme tracée précédemment, puis sélectionner **Convertir en tracé de texte** dans le menu Calque.

Pour modifier le flux de texte sur tracé :

Après avoir sélectionné le texte sur tracé, effectuez l'une des opérations suivantes :

- Faites glisser une ou plusieurs poignées de texte sur tracé.
- Dans la barre d'outils contextuelle, définissez la Ligne de base pour ajuster la distance entre la ligne de base du texte et le tracé.
- Dans la barre d'outils contextuelle, cliquez sur **Inverser le tracé de texte**.

Toutes ses opérations peuvent être faites sur une courbe ou une forme que vous auriez dessinée.

Modifier un texte sur tracé

Une fois le tracé créé, vous pouvez modifier les poignées de début et de fin du tracé pour étendre ou restreindre la partie sur laquelle le texte s'étalera. Les poignées de début et de fin sont indiquées par des triangles vert clair et orange, respectivement.

Modifier la forme de l'objet de tracé

À l'aide de l'outil **Noeud**, vous pouvez à tout moment modifier la forme de l'objet de tracé. Si votre objet de tracé de texte a été créé à l'aide de l'un des outils de forme, vous pouvez le modifier comme la forme géométrique d'origine. Le texte déjà présent sur le tracé sera repaginé le long du tracé à mesure que la forme de l'objet sera modifiée.



Ces Fiches sont classées par code couleur

- Guide du débutant
- Les outils d'Affinity Photo
- Trucs et astuces
- Réglages
- Filtres

Une remarque, une question, une suggestion, vos réactions sur marc.braine@skynet.be

Affinity Photo est probablement aujourd'hui l'un des rares programmes à proposer une alternative crédible à Photoshop. D'une part, certainement à cause de son prix mais aussi et surtout grâce à la puissance des outils qu'il propose. Mais il n'est pas toujours facile d'aborder un nouveau programme. C'est pourquoi je vous propose une série de fiches pour vous aider dans la découverte et la prise en main d'Affinity Photo V2.

Imprimez la page de préférence sur du papier 120g minimum
Découpez la fiche en suivant le pointillé.
Pliez sur la ligne verte
Vous obtenez une fiche au format A6 que vous pouvez plastifier.



Les Tutos d'Affinity Photo

Les outils « Zone de Texte » et « Texte Artistique »

Les outils Texte artistique et Zone de texte sont regroupés dans la sous-fenêtre Outils. Cliquez sur le triangle en bas à droite de l'icône affichée pour accéder à un autre outil.



Il existe plusieurs sortes de texte — **texte artistique**, **zone de texte** et texte dans une forme, pour vous offrir toute la flexibilité dont vous avez besoin pour votre typographie.

Les objets texte contiennent à la fois des caractères et des éléments de paragraphe, ce qui vous permet de modifier facilement les attributs de texte standard tels que police, taille, format et alignement. Vous pouvez rapidement accéder aux paramètres des deux outils de texte dans le menu contextuel.



Vous devez choisir ces paramètres avant d'écrire votre texte.

Si vous voulez les modifier après avoir écrit, vous devez sélectionner la zone de texte avant de la modifier comme dans les autres programmes de traitement de texte.

Dans les sous-fenêtres sont disponibles des sous-Fenêtre Caractère, navigateur de glyphes paragraphe et style de Texte.



La zone de texte peut être déplacée avec l'outil Déplacer (Raccourci Clavier « V ») facilement vous pouvez le renommer « Densité ».

L'outil **Texte artistique** vous permet d'ajouter un texte artistique à votre maquette.

Comme son nom l'indique, le texte artistique est le mieux adapté à une conception typographique décorative ou pour mettre l'accent sur des mots (ou phrases).



Si vous redimensionnez un texte artistique, le texte s'étire ou se contracte en fonction de ses nouvelles dimensions. La taille de police relative se met automatiquement à jour dans la barre d'outils contextuelle.


Le texte artistique peut être modifié de la même façon que les objets dessinés, tout en conservant ses attributs standard de texte. Il est donc idéal pour les mots simples, les titres, les slogans, etc. Le calque une fois tracé peut être modifier avec l'outil grille déformante et on peut lui appliquer des effets de calques.



Ces Fiches sont classées par code couleur

- Guide du débutant
- Les outils d'Affinity Photo
- Trucs et astuces
- Réglages
- Filtres

Une remarque, une question, une suggestion, vos réactions sur marc.braine@skynet.be



Publicité

clubs



Le RPCEN propose différentes activités à ses membres: des analyses photos, des sorties à thème, des visites d'expositions, des exposés sur des techniques photos et des photographes connus.

Nous entretenons des liens étroits avec les associations locales.

Nos réunions ont lieu tous les vendredis soirs au 10, Faubourg de Bruxelles à 1400 Nivelles.

Parking aisé, cotisation: 40€/an

Retrouvez-nous sur notre site internet et sur Fb:

<https://photoclub-nivelles.be/>



[lesamisduroyalphotoclubentrenous](https://www.facebook.com/lesamisduroyalphotoclubentrenous)

A bientôt?



photo-club riva-bella
BRAINE-L'ALLEUD CLUB EXCELLENCE FIAP





Photoclub Riva-Bella

Explorez notre site, cela vous permettra de découvrir la variété de nos centres d'intérêts.

Chacun de nous, suivant son propre rythme, y trouve son compte, quel que soit son niveau d'apprentissage.

Réunions hebdomadaire.
Image numérique projetée, diaporama, cimaise (papier)
ateliers, sorties variées,
participation à des concours (pour ceux qui le souhaitent),
nos expositions et WE diaporamas, en alternance annuelle.
Toutes activités auxquelles chacun peut
participer selon ses préférences.

Pas besoin de notre agenda
pour nous rappeler que le lundi soir reste sacré.
Nous nous réunissons sous notre grand écran.
Il y a toujours d'intéressantes photos à découvrir
et de nombreux sujets à débattre.
Et aussi des projets sur la table à discuter entre nous.
C'est aussi tout cela, Riva-Bella !

Bref, si vous aimez la photo et que l'envie vous prend
d'en découvrir plus, ou d'échanger vos expériences,
pas besoin de frapper à la porte de Riva-Bella, elle est ouverte !



Notre site:
www.photoclubrivabella.be

Adresse de nos réunions.
Maison de Quartier Saint-Zèle
" Les Amis de Saint-Zèle "
Avenue des deux Sapins, 1
1420 Braine-l'Alleud.
Voir l'agenda sur notre site.



Notre page FB.

